

**IVECO**  **-WAY NP**  
**КОМАНДНЫЙ ИГРОК ВЫСШЕЙ ЛИГИ**



**IVECO**





## IVECO S-WAY NP КОМАНДНЫЙ ИГРОК ВЫСШЕЙ ЛИГИ

IVECO S-Way NP — неоспоримый лидер в области экологически безопасных магистральных перевозок. Этот грузовик отличается высочайшим уровнем комфорта во время вождения и отдыха в кабине, бескомпромиссной эффективностью для решения любых транспортных задач, конкурентоспособным преимуществом в виде экологичной и рентабельной системы привода, а также лучшим в сегменте показателем общей стоимости владения.

При проектировании кабины учли все потребности водителей, поэтому условия для вождения, работы и отдыха удалось вывести на новый уровень. Она также радует поразительным акустическим комфортом, обеспеченным в том числе тихой работой грузовика в целом. Просторная и продуманно сконструированная кабина отличается большим количеством функций и оборудования для повышения комфорта. Водителям понравится проводить в ней время. Она станет для них домом вдали от дома.

IVECO S-Way NP оснащается самой надежной технологией природного газа на рынке, обеспечивающей невероятную эффективность и укрепляющей преимущества самого экологичного топлива.

Высокие рабочие показатели или защита окружающей среды: больше не нужно выбирать.

---

НЕПРЕВЗОЙДЕННАЯ ЭКОЛОГИЧНОСТЬ	04	КРАТКАЯ ИНФОРМАЦИЯ О ШАССИ S-WAY NP	18
СТИЛЬ И КОМФОРТ	06	ПРОПУСК ВО ВСЕ ЗОНЫ	19
КОМФОРТНЫЙ ОТДЫХ В КАБИНЕ	08	ЭТАЛОН РЕФРИЖЕРАТОРНЫХ ПЕРЕВОЗОК	19
НОВЫЙ УРОВЕНЬ КОМФОРТА ВОЖДЕНИЯ	10	РАЗЛИЧНЫЕ ВАРИАНТЫ МОНТАЖА ГАЗОВЫХ БАЛЛОНОВ	20
ВСЕ НА СВОИХ МЕСТАХ	12	ПРОГРАММА ELEMENTS	21
ПРИРОДНАЯ МОЩНОСТЬ	14	АКСЕССУАРЫ IVECO	22
ЛУЧШИЕ ПОКАЗАТЕЛИ ЗАПАСА ХОДА В СВОЕМ КЛАССЕ	16	УСЛУГИ IVECO	22
ОПТИМАЛЬНАЯ КАБИНА ДЛЯ ЛЮБЫХ ЗАДАЧ	17	ЛИНЕЙКА МОДЕЛЕЙ IVECO S-WAY NP	23





## НЕПРЕВЗОЙДЕННАЯ ЭКОЛОГИЧНОСТЬ

### БОЛЬШОЙ ЗАПАС ХОДА

Серия IVECO S-Way NP — это первые грузовики с газовым двигателем на рынке, разработанные специально для международных дальних перевозок. Запас хода у версий, работающих на сжиженном природном газе (СПГ), может достигать впечатляющего значения в 1600 км.

### ЭКОНОМИЧНОСТЬ

Грузовики IVECO S-Way NP предлагают конкурентные преимущества и станут экологичным и выгодным решением для дальних перевозок благодаря самой низкой в классе общей стоимости владения (на 9 % ниже, чем у дизельных аналогов). Эти грузовики обладают низким уровнем шума и выбросов, что позволяет использовать их на центральных городских улицах, в густонаселенных районах и в зонах с экологическими ограничениями.

### ЭФФЕКТИВНОСТЬ И ЭКОЛОГИЧЕСКАЯ ОТВЕТСТВЕННОСТЬ

IVECO S-Way NP повышает преимущества использования самого экологичного топлива для защиты окружающей среды и противодействия изменению климата: при работе на биометане грузовик выбрасывает на 95 % меньше твердых частиц, на 90 % меньше оксидов азота ( $\text{NO}_2$ ) и на 95 % меньше диоксида углерода  $\text{CO}_2$ . Кроме того, IVECO S-Way NP способствует снижению шумового загрязнения. При работе в тихом режиме уровень шума составляет всего 71 дБ(А), что идеально подходит для развозки грузов в ночное время.

### ЭКОНОМИКА ЗАМКНУТОГО ЦИКЛА

Грузовики IVECO S-Way NP способны работать на биометане — возобновляемом источнике энергии, который, согласно результатам анализа жизненного цикла, обеспечивает самые низкие выбросы в пересчете на углекислый газ. Биометан можно производить из сельскохозяйственных или городских отходов, что повышает прибыльность фермеров и создает новые рабочие места. Это также открывает возможности для реализации принципов экономики замкнутого цикла, которые заключаются в уменьшении потребления новых ресурсов, снижении количества отходов и выбросов. Благодаря этому даже можно добиться сокращения выбросов парниковых газов и увеличить связывание углерода.

### ЭКСПЕРТНАЯ ПОДДЕРЖКА ОТ ЛИДЕРА В ОБЛАСТИ ТЕХНОЛОГИЙ

Компания IVECO уже более 20 лет занимает лидирующие позиции в области разработки технологий природного газа и развивает сеть сервисных центров IVECO, которые специализируются на обслуживании автомобилей, работающих на сжиженном (СПГ) и компримированном (КПГ) природном газе, по всей Европе.



# СТИЛЬ И КОМФОРТ

Благодаря новой кабине и самым передовым технологиям природного газа IVECO S-Way — неоспоримый лидер в области экологически чистых дальних перевозок.

НОВАЯ ФОРМА КРЫШИ

НОВЫЕ АЭРОДИНАМИЧЕСКИЕ ОБТЕКАТЕЛИ

ДАТЧИКИ СВЕТА И ДОЖДЯ

ОПТИМИЗИРОВАННАЯ ФОРМА ЗЕРКАЛ

КОЭФФИЦИЕНТ ЛОБОВОГО СОПРОТИВЛЕНИЯ (CX) СНИЖЕН НА 12 %

ИЗМЕНЁННАЯ ФОРМА ДВЕРЕЙ И НАКЛАДОК

УВЕЛИЧЕННЫЙ НАРУЖНЫЙ ВЕЩЕВОЙ ОТСЕК

ЭФФЕКТИВНЫЙ ДИЗАЙН РЕШЁТКИ РАДИАТОРА

ВСТРОЕННЫЙ АВТОНОМНЫЙ КОНДИЦИОНЕР

ПОЛНОСТЬЮ СВЕТОДИОДНЫЕ ФАРЫ

ЛУЧШИЙ В КЛАССЕ ЗАПАС ХОДА (ДО 1600 км)

МНОГОСЕКЦИОННЫЙ БАМПЕР

ЭЛЕМЕНТЫ, СНИЖАЮЩИЕ РАСХОД ТОПЛИВА

ТИХИЙ РЕЖИМ: 71 ДЕЦИБЕЛ

ИНТЕГРИРОВАННАЯ В БАМПЕР СКЛАДНАЯ ПОДНОЖКА





## КОМФОРТНЫЙ ОТДЫХ В КАБИНЕ

РАЗЛИЧНЫЕ ВАРИАНТЫ  
ВЕРХНЕЙ СПАЛЬНОЙ ПОЛКИ

МОДУЛЬ УПРАВЛЕНИЯ  
СЕРВИСНЫМИ ФУНКЦИЯМИ

СИММЕТРИЧНОЕ СПАЛЬНОЕ МЕСТО

ВОЗМОЖНОСТЬ ВЫБОРА РАЗНЫХ СОЧЕТАНИЙ ХОЛОДИЛЬНИКОВ

УДОБНЫЕ КАРМАНЫ В СПАЛЬНОМ ОТСЕКЕ

ПОЛНОСТЬЮ  
СВЕТОДИОДНОЕ  
ОСВЕЩЕНИЕ САЛОНА

НОВЫЙ ДИЗАЙН  
ЛЮКА В КРЫШЕ

ВЕЩЕВЫЕ ОТСЕКИ  
УВЕЛИЧЕННОГО ОБЪЕМА

УДОБНЫЕ КАРМАНЫ  
В ОБШИВКЕ КРЫШИ

РАЗЛИЧНЫЕ ВАРИАНТЫ  
ОБШИВКИ СИДЕНИЙ

БОЛЬШЕ ПРОСТРАНСТВА  
ДЛЯ ВОДИТЕЛЯ

МНОГОФУНКЦИОНАЛЬНОЕ  
РУЛЕВОЕ КОЛЕСО

РАЗЪЕМ ДЛЯ ЭЛЕКТРОННОГО КЛЮЧА И  
КНОПКА ЗАПУСКА/ОСТАНОВКИ ДВИГАТЕЛЯ

НИЖНЯЯ ПОЛКА И ПЕРЕРАБОТАННАЯ  
ЦЕНТРАЛЬНАЯ КОНСОЛЬ

ВНУТРЕННЯЯ ВЫСОТА 2,15 м

ПОВОРОТНОЕ СИДЕНЬЕ ПАССАЖИРА



# НОВЫЙ УРОВЕНЬ КОМФОРТА ВОЖДЕНИЯ

Продуманное до мелочей рабочее место водителя с выдающейся эргономикой, удобным расположением органов управления, увеличенным пространством и превосходной обзорностью. При проработке деталей были учтены все возможные пожелания водителей.

## РУЛЕВОЕ КОЛЕСО

Все ключевые функции автомобиля — у вас под рукой.

## КНОПКА ЗАПУСКА

Двигатель запускается и выключается простым нажатием кнопки.

## ИНТЕГРИРОВАННАЯ СИСТЕМА ОТОПЛЕНИЯ, ВЕНТИЛЯЦИИ И КОНДИЦИОНИРОВАНИЯ

Система отопления, вентиляции и кондиционирования воздуха.

## ИНФОРМАЦИОННО-РАЗВЛЕКАТЕЛЬНАЯ СИСТЕМА

Подключайте личные устройства, расширяйте возможности мультимедийной системы с помощью функции CarPlay и Android Auto.

## ДАТЧИКИ СВЕТА И ДОЖДЯ

Автоматическое включение фар и очистителя ветрового стекла.

## МОДУЛЬ ПОД КОНСОЛЬЮ

Удобная полка с отсеками для бутылок и подстаканниками, а также фоновой подсветкой.



Выберите кожаную или тканевую обшивку сидений и наслаждайтесь несравненным комфортом.



На выбор различные варианты отделки рулевого колеса: кожаная обшивка или отделка из мягкого пластика. В зависимости от исполнения рулевое колесо может быть классической формы или со скошенным нижним сегментом.



## ВСЕ НА СВОИХ МЕСТАХ

В просторной кабине предусмотрено большое количество вместительных и удобно расположенных вещевых отделений. Объем верхних вещевых отсеков составляет 250 л.



Обновленная зона отдыха симметричной компоновки порадует невероятным комфортом в ночное время.

Цельная нижняя кровать оснащается мягким или твердым матрасом. На выбор предлагается интеллектуальное (Smart) или комфортное (Comfort) верхнее спальное место, которое может выполнять функцию как багажного отделения, так и кровати для пассажира.



Вместимость наружных отсеков может достигать 380 литров.



Два USB-разъема в верхних карманах на каждой стенке.



Открытое вещевое отделение на дверной панели с держателем для 1,5-литровой бутылки.



Большой выбор холодильников вместимостью до 100 литров (в том числе с морозильником).



## ПРИРОДНАЯ МОЩНОСТЬ

Для установки на автомобили IVECO S-Way NP предлагается ряд двигателей, работающих на природном газе и отличающихся экологичной и тихой работой, благодаря чему эти грузовики отлично подходят для разнообразных вариантов применения.

### ДВИГАТЕЛЬ CURSOR 9 NATURAL POWER

Двигатель Cursor 9 NP разработан для решения широкого спектра задач: от развозки грузов в городах до междугородних перевозок, сбора мусора и строительства. Оптимизированный процесс сгорания стехиометрической топливоздушной смеси и небольшая масса двигателя рабочим объемом 8,7 литра выступают залогом превосходной топливной экономичности при любых условиях эксплуатации.



Cursor 9 NP



Cursor 13 NP

### ДВИГАТЕЛЬ CURSOR 13 NATURAL POWER

Двигатель Cursor 13 рабочим объемом 12,9 литра отличается усовершенствованным процессом сгорания и уменьшенной массой, поэтому он экономично расходует топливо даже при перевозках на очень большие расстояния.

Этот силовой агрегат развивает мощность и крутящий момент, необходимые для эксплуатации грузовика в самых суровых условиях, а также идеально подходит для международных перевозок.

#### ЛИНЕЙКА ДВИГАТЕЛЕЙ, РАБОТАЮЩИХ НА ПРИРОДНОМ ГАЗЕ

ДВИГАТЕЛЬ	РАБОЧИЙ ОБЪЕМ, л	МОЩНОСТЬ, л. с./кВт при об/мин	КРУТЯЩИЙ МОМЕНТ, Н·м при об/мин	СИСТЕМА НЕЙТРАЛИЗАЦИИ ОТРАБОТАВШИХ ГАЗОВ	ЭКОЛОГИЧЕСКИЙ СТАНДАРТ
CURSOR 9 NP	8,7	340/250 при 2000	1500 при 1100–1600	3-компонентный каталитический нейтрализатор	Евро-6E
		400/294 при 2000	1700 при 1200–1575		
CURSOR 13 NP	12,9	460/338 при 1900	2000 при 1100–1600	3-компонентный каталитический нейтрализатор	Евро-6E

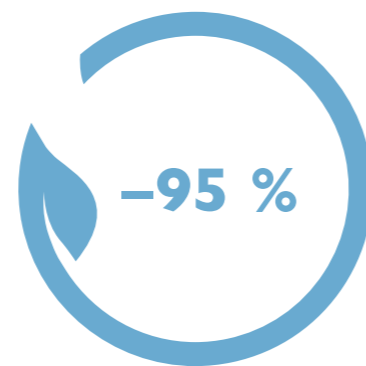
### САМЫЕ НИЗКИЕ ВЫБРОСЫ ДВИГАТЕЛЯМИ CURSOR 9 И CURSOR 13



NO<sub>2</sub>



твердых частиц



CO<sub>2</sub> при использовании биометана




### САМЫЙ БОЛЬШОЙ МЕЖСЕРВИСНЫЙ ИНТЕРВАЛ

Периодичность замены моторного масла увеличили до пробега 90000 км, а газовое оборудование двигателя Cursor 13 оптимизировали для сведения затрат на техническое обслуживание к минимуму.

### ПРОСТАЯ СИСТЕМА НЕЙТРАЛИЗАЦИИ ОТРАБОТАВШИХ ГАЗОВ, НЕ ТРЕБУЮЩАЯ ТЕХНИЧЕСКОГО ОБСЛУЖИВАНИЯ

Компактный и легкий трехкомпонентный каталитический нейтрализатор расположен продольно и соответствует самым строгим требованиям экологических стандартов, а также обеспечивает низкий уровень шума. Такая система устраняет необходимость в присадках, сажевом фильтре и процессе регенерации во время стоянки, следовательно, ее обслуживание сводится к минимуму. Благодаря компактным габаритным размерам и установке нейтрализатора в пределах рамы остается много места для установки баллонов увеличенного объема и дополнительного оборудования, например холодильной установки, криогенного резервуара или ящика.



**ТРЕХКОМПОНЕНТНЫЙ КАТАЛИТИЧЕСКИЙ НЕЙТРАЛИЗАТОР: ЛЕГКАЯ И ПРОСТАЯ СИСТЕМА НЕЙТРАЛИЗАЦИИ ОТРАБОТАВШИХ ГАЗОВ**

**БЕЗ ADBLUE®**

**БЕЗ ТЕХНИЧЕСКОГО ОБСЛУЖИВАНИЯ**

**БЕЗ САЖЕВОГО ФИЛЬТРА**

**БЕЗ РЕГЕНЕРАЦИИ ВО ВРЕМЯ ПАРКОВКИ**


### ТОПЛИВОЭКОНОМИЧНЫЕ РЕШЕНИЯ:

- Функция автоматического предотвращения работы на холостом ходу, выключающая двигатель при соблюдении определенных условий.
- Прогностическая система вождения IVECO HI-CRUISE GPS.
- Высокоэффективная 12-ступенчатая автоматизированная коробка передач HI-TRONIX.
- Режимы IVECO ECO MODE PLUS и ECO FLEET для максимально возможной топливной экономичности.



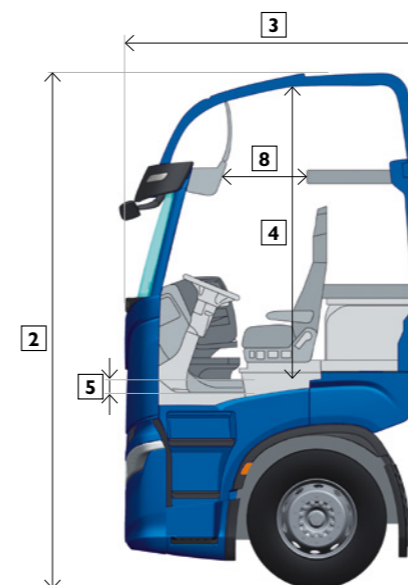
# ЛУЧШИЕ ПОКАЗАТЕЛИ ЗАПАСА ХОДА В СВОЕМ КЛАССЕ

Для установки на модель IVECO S-Way NP доступно большое количество баллонов разного размера и разных форм. Короткие баллоны, длинные баллоны, монтаж слева и справа автомобиля, только баллоны для СПГ, только баллоны для КПГ, баллоны для СПГ и КПГ: баллоны и их расположение можно подобрать под расчетный вариант применения грузовика.



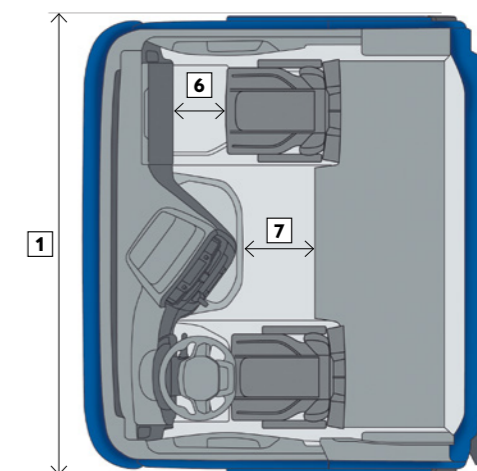
# ОПТИМАЛЬНАЯ КАБИНА ДЛЯ ЛЮБЫХ ЗАДАЧ

Для IVECO S-Way NP предлагается несколько вариантов кабин в соответствии с потребностями клиента: кабина **AS** со спальным местом, кабина **AT** со спальным местом и низкой или средней крышей, а также короткая кабина **AD** с низкой крышей.



## ОБОЗНАЧЕНИЯ

- 1 ШИРИНА
- 2 ГАБАРИТНАЯ ВЫСОТА
- 3 ДЛИНА
- 4 ВЫСОТА ОТ ПОЛА ДО ПОТОЛКА В ЦЕНТРАЛЬНОЙ ЧАСТИ КАБИНЫ
- 5 ВЫСОТА ТУННЕЛЯ
- 6 ПОЛЕЗНОЕ ПРОСТРАНСТВО ДЛЯ ПАССАЖИРОВ
- 7 ПОЛЕЗНОЕ ПРОСТРАНСТВО В НИЖНЕЙ ЧАСТИ
- 8 ПОЛЕЗНОЕ ПРОСТРАНСТВО В ВЕРХНЕЙ ЧАСТИ



		1	2	3	4	5	6	7	8		
AS	Крыша	Ширина, мм	Габаритная высота, мм	Длина, мм	Высота от пола до потолка в центральной части кабины, мм	Высота тоннеля, мм	Полезное пространство для пассажиров, мм	Полезное пространство в нижней части, мм	Полезное пространство в верхней части, мм	Спальные места <sup>(2)</sup>	Количество ступеней
	Высокая	2500	3800 <sup>(1)</sup>	2250	2150	95	430	500	785	1 (2)	3
	Низкая	2500	3300 <sup>(1)</sup>	2250	1700	95	430	500	-	1	
AT											
	Средняя	2300	3550 <sup>(1)</sup>	2150	1850	340	370	470	480	1 (2)	3
	Низкая	2300	2900 <sup>(1)</sup>	2150	1250	340	370	470	-	1	
AD											
	Низкая	2300	2550 <sup>(1)</sup>	1700	1250	340	370	-	-	0	3

Размеры могут меняться в зависимости от модели.

## ПРИМЕЧАНИЕ

<sup>(1)</sup> Размеры указаны приблизительно; значения могут меняться в зависимости от типа подвески, сборочных допусков и погрешностей.

<sup>(2)</sup> Верхнее спальное место в качестве опции.

### Кабина AS

Длина нижнего спального места — 2100 мм, ширина — 800 мм (задние сиденья — 700 мм); длина верхнего спального места — 2040 мм, ширина — 600 мм (700 мм при комфортном спальном месте Comfort).

### Кабина AT

Длина нижнего спального места — 1950 мм, ширина — 540 мм; длина верхнего спального места — 1850 мм, ширина — 680 мм.





## КРАТКАЯ ИНФОРМАЦИЯ О ШАССИ S-WAY NP

Двух- и трехосные жесткорамные грузовики IVECO S-Way NP — это экологичное транспортное средство для развозки грузов в городах, междугородних перевозок, доставки охлажденной продукции, сбора мусора и ведения строительных работ в условиях города (доставка бетона и строительных материалов, в том числе при помощи самосвального кузова).

**ОБШИРНЫЙ АССОРТИМЕНТ ТРАНСМИССИЙ  
И МЕХАНИЗМОВ ОТБОРА МОЩНОСТИ  
НА ДВИГАТЕЛЕ**

**12-СТУПЕНЧАТАЯ АВТОМАТИЗИРОВАННАЯ  
И АВТОМАТИЧЕСКАЯ КОРОБКИ ПЕРЕДАЧ  
ДВИГАТЕЛИ CURSOR 9 NP И 13 NP**

**ЛУЧШИЕ ПОКАЗАТЕЛИ ЗАПАСА ХОДА В СВОЕМ  
КЛАССЕ (ДО 1600 км НА СПГ, ДО 1000 км НА КПГ)**

**РАЗЛИЧНЫЕ ВАРИАНТЫ МОНТАЖА БАЛЛОНОВ  
ДЛЯ СПГ И КПГ**

**МОДЕЛИ АВТОПОЕЗДОВ ПОЛНОЙ  
РАЗРЕШЕННОЙ МАССОЙ ДО 50 т**



**БАЛКИ РАМЫ  
ПОСТОЯННОГО  
СЕЧЕНИЯ**

**ЗАДНЯЯ  
МЕХАНИЧЕСКАЯ  
ИЛИ ПОЛНОСТЬЮ  
ПНЕВМАТИЧЕСКАЯ  
ПОДВЕСКА**

**ПРОДОЛЬНОЕ  
РАСПОЛОЖЕНИЕ  
3-КОМПОНЕНТНОГО  
КАТАЛИТИЧЕСКОГО  
НЕЙТРАЛИЗАТОРА  
В ПРЕДЕЛАХ РАМЫ**

**ТИХИЙ РЕЖИМ:  
71 ДЕЦИБЕЛ**

## ПРОПУСК ВО ВСЕ ЗОНЫ

Жесткорамный грузовик IVECO S-Way NP идеально подходит для предоставления логистических услуг, так как при его разработке была учтена необходимость снижения загрязнения в центрах городов и нагрузки на транспортные потоки. Благодаря тихому режиму работы, при котором уровень шума не превышает 71 дБ(А), и сверхнизким выбросам NO<sub>2</sub> и твердых частиц IVECO S-Way NP может заезжать в центры городов, густонаселенные районы и дороги с жесткими ограничениями по выбросу загрязняющих веществ, а также работать в таких зонах в любое время суток.

При использовании биометана этот грузовик оказывается самым эффективным средством перевозки грузов без использования ископаемых видов топлива и выбросов CO<sub>2</sub>.

В настоящее время происходит переход к новым видам и источникам энергии, а городские и местные власти все больше внимания уделяют качеству воздуха и выбросу газов, способствующих парниковому эффекту. Компания IVECO находится на острие этой тенденции, доказательством чему служит предложение двигателей, работающих на природном газе, для всех автомобилей модельной линейки.



## ЭТАЛОН РЕФРИЖЕРАТОРНЫХ ПЕРЕВОЗОК


Модель IVECO S-Way NP наделена всеми доступными на рынке новыми холодильными технологиями, работающими без использования дизельного двигателя. Таким образом, она может работать на биометане без выброса углеродсодержащих веществ.






# РАЗЛИЧНЫЕ ВАРИАНТЫ МОНТАЖА ГАЗОВЫХ БАЛЛОНОВ

Газовые баллоны различных типов, форм и размеров можно совмещать в различных конфигурациях для соответствия конкретному варианту применения. Жесткорамный грузовик IVECO S-Way NP отличается лучшим в сегменте запасом хода: до 1000 км на КПГ и до 1600 км на СПГ.



Баллон для СПГ с правой стороны в сочетании с баллоном с левой стороны:

- СПГ.
- КПГ.
- Без баллонов.



Баллоны для КПГ с правой стороны в сочетании с баллоном с левой стороны:

- СПГ.
- КПГ.
- Без баллонов.




Баллоны для КПГ позади кабины в сочетании:

- С левой стороны: с баллоном для КПГ; с правой стороны: с баллоном для КПГ.
- С левой стороны: с баллоном для КПГ; с правой стороны: без баллонов.
- С левой стороны: без баллонов; с правой стороны: с баллоном для КПГ.



Баллон для СПГ с левой стороны в сочетании с баллоном для СПГ с правой стороны.



Баллоны для КПГ с левой стороны в сочетании с баллонами для КПГ или СПГ с правой стороны.



Баллоны для КПГ на раме в сочетании:

- С правой стороны: с баллонами для КПГ; с левой стороны: с баллонами для КПГ.
- С правой стороны: с баллонами для КПГ; с левой стороны: без баллонов.
- С правой стороны: без баллонов; с левой стороны: с баллонами для КПГ.

# ПРОГРАММА ELEMENTS

## ВЫБЕРИТЕ ПАКЕТЫ ПОСЛЕПРОДАЖНЫХ УСЛУГ

Для модели IVECO S-Way NP предлагается обширный ассортимент услуг, которые можно адаптировать под конкретные требования, чтобы гарантировать надежную работу автомобиля и рентабельную деятельность предприятия.

Благодаря возможностям подключения индивидуальное обслуживание владельцев автомобилей IVECO S-Way NP перешло на новый уровень. На основании точных данных о фактической эксплуатации автомобиля, передаваемых в режиме реального времени, мы составим оптимальный план технического обслуживания, соответствующий вашим рабочим условиям.

Особого внимания заслуживает линейка универсальных решений Elements. Вы можете выбрать услуги планового технического обслуживания и расширенной гарантии, а также дополнить их элементами дополнительного покрытия.



<p><b>РЕГУЛЯРНОЕ ОБСЛУЖИВАНИЕ</b></p> <ul style="list-style-type: none"> <li>– Техническое обслуживание.</li> <li>– Смазка.</li> <li>– Замена масел и эксплуатационных жидкостей в соответствии с руководством по техническому обслуживанию и ремонту.</li> </ul>	<p><b>СИЛОВАЯ ЛИНИЯ</b></p> <ul style="list-style-type: none"> <li>– Двигатель.</li> <li>– Впрыск топлива.</li> <li>– Коробка передач.</li> <li>– Карданный вал и полуоси.</li> </ul>	<p><b>РАСШИРЕННАЯ СИЛОВАЯ ЛИНИЯ</b></p> <ul style="list-style-type: none"> <li>– Покрывает дополнительные компоненты, не включенные в группу «Двигатель и трансмиссия», например электрооборудование.</li> </ul>	<p><b>ЕСТЕСТВЕННЫЙ ИЗНОС</b></p> <ul style="list-style-type: none"> <li>– Сцепление.</li> <li>– Тормозные колодки.</li> <li>– Тормозные диски.</li> <li>– Тормозные барабаны.</li> <li>– Тормозные накладки для барабанных тормозных механизмов.</li> </ul>
---	---	--	---

Основные «элементы» (Регулярное обслуживание, Силовая линия, Расширенная силовая линия, Износ) можно комбинировать в соответствии с особенностями вашего бизнеса.

## ДОГОВОРЫ НА ПЛАНОВОЕ ТЕХНИЧЕСКОЕ ОБСЛУЖИВАНИЕ

	РЕГУЛЯРНОЕ ОБСЛУЖИВАНИЕ	СИЛОВАЯ ЛИНИЯ	РАСШИРЕННАЯ СИЛОВАЯ ЛИНИЯ	ИЗНОС
	•	•	•	•
	•	•	•	
	•	•		•
	•	•		
	•			•
	•			

Попробуйте универсальные решения для технического обслуживания, чтобы увеличить периодичность обслуживания.

## РАСШИРЕННАЯ ГАРАНТИЯ

	СИЛОВАЯ ЛИНИЯ	РАСШИРЕННАЯ СИЛОВАЯ ЛИНИЯ
	•	•
	•	

Включения и исключения приведены в договорных документах для соответствующих рынков.



## АКСЕССУАРЫ IVECO

**IVECO** | Accessories

Грузовой автомобиль - это не просто средство передвижения. В коммерческом транспорте - работают и живут тысячи людей. Именно поэтому в линейке аксессуаров IVECO собраны специализированные продукты, призванные удовлетворить требования водителей, повысить производительность их труда, сделать грузовик более привлекательным и комфортным, а также предоставить в распоряжение водителей новые технологии.



### ВЫРАЖЕНИЕ ИНДИВИДУАЛЬНОСТИ

Вы можете сделать свой IVECO S-Way NP по-настоящему неповторимым с помощью стильных деталей интерьера, особых корпусов наружных зеркал заднего вида и хромированных декоративных элементов. Так, например, можно заказать установку новой световой балки и комплекта хромированных деталей отделки.

## УСЛУГИ IVECO

**IVECO** | Genuine Parts  
HIGH PERFORMANCE

Оригинальные запасные части IVECO выступают лучшей гарантией сохранения ценности модели IVECO S-Way NP с течением времени, предотвращения незапланированных простоев, обеспечения безопасности людей и грузов. Компания IVECO предлагает обширный ассортимент новых и восстановленных деталей, узлов и агрегатов, комплектов деталей для технического обслуживания и телематических систем, пригодных для установки на модель IVECO S-Way NP на любом этапе ее срока службы. В состав компании IVECO входит сеть из семи складов запасных частей в регионе АМЕА (Азиатско-Тихоокеанский регион, Ближний Восток и Африка). Общая складская площадь превышает 40 тыс. квадратных метров. На ней хранится 105 тыс. артикулов запасных частей, а работа ведется круглосуточно.



## ЛИНЕЙКА МОДЕЛЕЙ IVECO S-WAY NP

IVECO S-Way NP		ТЯГАЧ	
		4x2	6x2C
КРЫША КАБИНЫ	AS		
	AT	-	-
	AD	-	-
ДВИГАТЕЛЬ / КОРОБКА ПЕРЕДАЧ	Cursor 9 NP	-	-
	Cursor 13 NP	Автоматизированная	Автоматизированная
ТОПЛИВНАЯ СИСТЕМА	КПГ	До 650 км	-
	К-СПГ	До 1080 км	-
	СПГ	До 1600 км для Т/Р; До 1300 км для ЛТ	До 750 км
ПОДВЕСКА ЗАДНЕГО МОСТА	SR	Пневматическая / полностью пневматическая	Пневматическая / полностью пневматическая
КОЛЕСНАЯ БАЗА, мм		3800	4000

IVECO S-Way NP		ШАССИ				
		4x2	6x2P	6x2C		
КРЫША КАБИНЫ	AS	-			-	
	AT		-		-	
	AD		-	-		
ДВИГАТЕЛЬ / КОРОБКА ПЕРЕДАЧ	Cursor 9	Автоматизированная / автоматическая	-	Автоматизированная / автоматическая	-	Автоматическая
	Cursor 13	-	Автоматизированная	-	Автоматизированная	-
ТОПЛИВНАЯ СИСТЕМА	КПГ	До 1000 км			150 ÷ 400 км	
	К-СПГ	До 1100 км			-	
	СПГ	До 1600 км			-	
ПОДВЕСКА ЗАДНЕГО МОСТА	SR	Пневматическая / полностью пневматическая	Пневматическая / полностью пневматическая	Пневматическая / полностью пневматическая	Пневматическая / полностью пневматическая	
КОЛЕСНАЯ БАЗА, мм		3800 ÷ 6300	/FP CM: 5700	/P: 3120 ÷ 6050 /FP D: 3800 ÷ 6050	/P- /FP: 3120 ÷ 6050 /FP CM: 4800 ÷ 6050	5000





**IVECO**