

YENİ DAILY
BAKIŞ AÇINIZI
DEĞİŞTİRİN

HI  MATIC

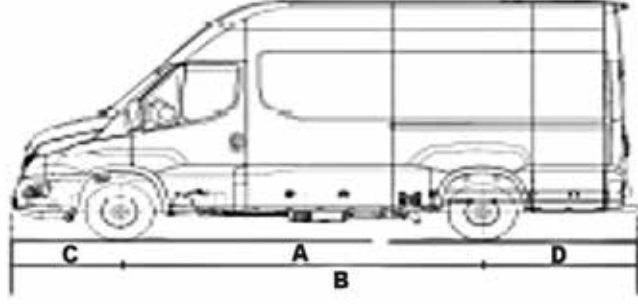
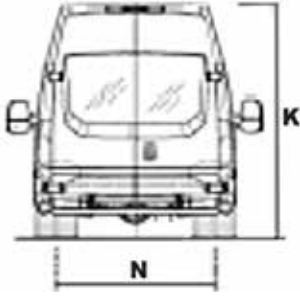


DAILY 35C16 – 35S16
TAM OTOMATİK PANELVAN

IVECO

Sürdürülebilir taşımacılık için en iyi iş ortağınız

IVECO



BOYUTLAR (MM)	35C	35C	35C	35C	35S	35S	35S
Dingil mesafesi	3520	3520L	4100	4100	3520	3520L	4100
Tavan	H2	H2	H2	H3	H2	H2	H2
Uzunluk	5709	6109	7538	7538	5687	6087	7252
Genişlik kabin (aynalar hariç) (E)	2010	2010	2010	2010	2010	2010	2010
Ön uzunluk (C)	1048	1048	1048	1048	1048	1048	1048
Arka uzunluk (D)	1030	1541	2126	2126	1119	1519	2104
Kabin yüksekliği ,boş (K)	2734	2742	2740	2740	2641	2641	2649
Dönüş çapı , kaldırımdan kaldırma	12744	12744	14564	14564	12084	12084	13800
Dönüş çapı , duvardan duvara	13366	13366	15190	15190	12744	12744	14466
Ön iz (M)	1724	1724	1724	1724	1740	1740	1740
Arka iz (N)	1542	1542	1542	1542	1704	1704	1704
Hacim (m ³)	10.8	12	16	18	10.8	12	16
Kargo kısmı yükseklik	1900	1900	1900	2100	1900	1900	1900
Kargo kısmı genişlik	1740	1740	1740	1740	1740	1740	1740
Kargo kısmı uzunluk	3130	3540	4680	4680	3130	3540	4680
Tekerlek yuvası arası	1030	1030	1030	1030	1317	1317	1317
Arka kapı yükseklik	1800	1800	1800	2000	1800	1800	1800
Arka kapı genişlik	1530	1530	1530	1530	1530	1530	1530
Yan kapı genişlik	1260	1260	1260	1260	1260	1260	1260
Yan kapı yükseklik	1800	1800	1800	1800	1800	1800	1800
Taban yükseklik	756	756	762	759	665	663	671

AĞIRLIKLAR (KG)	35C	35C	35C	35C	35S	35S	35S
Azami yüklü ağırlık (EC)	3500	3500	3500	3500	3500	3500	3500
Boş ağırlık	2450	2480	2590	2600	2250	2280	2430
İstiap haddi (EC)	1050	1020	910	900	1250	1220	1070
Ön aks kapasitesi (EC)	2100	2100	2100	2100	1900	1900	1900
Arka aks kapasitesi (EC)	2600	2600	2600	2600	2240	2240	2240
Römork (frensiz)	3500	3500	3500	3500	3500	3500	3500
Katar ağırlığı	7000	7000	7000	7000	7000	7000	7000

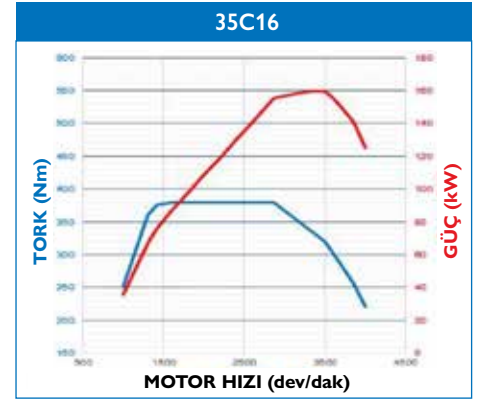


Teknik föy geçici kullanım içindir. Her hakkı IVECO'ya aittir. IVECO bu broşürde yer alan araç özelliklerini haber vermeksizin değiştirme hakkını saklı tutar. Fotoğraflarda görülen araçlar, standart donanımlı araçtan farklılıklar gösterebilir.

YENİ DAILY

DAILY 35C16 – 35S16 TAM OTOMATİK PANELVAN

	35C	35S
MOTOR HACMİ	2287 (CC)	
Silindir sayısı	4	
Güç kW	115	
Güç hp	156	
Maksimum güçte RPM	3600	
Tork	380	
Rpm (minimum motor devrinde)	1500	
Emisyon seviyesi	Euro 6d	
ŞANZIMAN	8 ileri tam otomatik	
FREN	ESP-Yokuş destek sistemi - ön,arka disk	
SÜSPANSİYON		
ÖN	Bağımsız, amortisörler	
ARKA	Çok katlı makas ve amortisörler	Çift katlı makas ve amortisörler
YAKIT DEPOSU	70 litre	
AD BLUE DEPOSU	20 litre	
AKÜ	12V 105 A	
ALTERNATÖR	220 A	
	Arka : Çift tekerlek 195/75RR16	Arka : Tek tekerlek 225/65R16



HI MATIC



DONANIM	35C	35C	35C	35C	35S	35S	35S
ESP	✓	✓	✓	✓	✓	✓	✓
ABS	✓	✓	✓	✓	✓	✓	✓
ASR	✓	✓	✓	✓	✓	✓	✓
ECOSWITCH	✓	✓	✓	✓	✓	✓	✓
YOKUŞ KALKIŞ DESTEK SİSTEMİ	✓	✓	✓	✓	✓	✓	✓
SÜRÜCÜ HAVA YASTIĞI	✓	✓	✓	✓	✓	✓	✓
ELEKTRİKLİ DİREKSİYON	✓	✓	✓	✓	✓	✓	✓
AYARLANABİLİR DİREKSİYON	✓	✓	✓	✓	✓	✓	✓
CRUISE KONTROL	✓	✓	✓	✓	✓	✓	✓
YOL BİLGİSAYARI	✓	✓	✓	✓	✓	✓	✓
7 İNÇ DOKUNMATİK MP3 -RADYO	✓	✓	✓	✓	✓	✓	✓
DÖNÜŞTE OTOMATİK YANAN SİS FARLARI	✓	✓	✓	✓	✓	✓	✓
AYARLANABİLİR ÖN FARLAR	✓	✓	✓	✓	✓	✓	✓
UZAKTAN KUMANDALI MERKEZİ KİLİT	✓	✓	✓	✓	✓	✓	✓
ELEKTRİKLİ CAMLAR	✓	✓	✓	✓	✓	✓	✓
ELEKTRİKLİ İSTİMALİ AYNALAR	✓	✓	✓	✓	✓	✓	✓
START&STOP	✓	✓	✓	✓	✓	✓	✓
ÜÇÜNCÜ STOP LAMBASI	✓	✓	✓	✓	✓	✓	✓
270 DERECE AÇILAN ARKA KAPILAR	✓	✓	✓	✓	✓	✓	✓

TEK BAKIŞTA DAILY



ECOSWITCH

- Ecoswitch ile ekonomik araç kullanımı ve yakıt tasarrufu.




YENİ ELEKTRİKLİ DİREKSİYON

- City modu sayesinde konforlu ve rahat kullanım. Direksiyonun gerektirdiği eforu %70 oranında azaltan eşsiz özellik



CRUISE KONTROL

- Hızınızı sabitleyerek hem yakıt ekonomisi hem de güvenli bir sürüş elde edersiniz.



SINIRSIZ FIRSATLAR

- Hangi alanda çalışıyor olursanız olun 3,3 ila 7,0 ton AYA ve 7,3 ila 19,6 m³ kargo hacmi seçeneklerinin bulunduğu sektördeki en geniş model yelpazesi sayesinde işletmeniz için uygun Daily'yi bulabilirsiniz.



ÜSTÜN SÜRÜŞ KONFORU VE ERGONOMİ

- Daily'nin direksiyon sistemi binek araçlarla aynı kabinde yaşam deneyimini sunabilmek için baştan tasarlanmıştır.



DOĞUŞTAN ÇETİN CEVİZ

- Daily'nizi azami kapasitesine kadar yükleyip en zorlu işleri hem daha hızlı hem de daha az git gel yaparak tamamlayın; - dur durak bilmeden günler yıllar boyunca çalışın.



TEKNOLOJİ SİZİN İÇİN VAR

- Yeni direksiyon sistemi ile Daily'nin efor gerektirmeyen pürüzsüz manevra kabiliyetini deneyim edinin.



DAYANIKLI YAPI

- Daily'nizin en ağır yükleri taşımak için ihtiyacınız olan kuvveti ve gücü uzun ömür boyunca her gün ve üstün performansla sağlayacağından emin olabilirsiniz.

IVECO

Her türlü iş için en iyi çözüm.