

IVECO



Se conduce como un coche,
robusto como un camión.

IVECO eMOOVY

Descubre el **nuevo** **IVECO eMOOVY 100 % eléctrico.**

HASTA 270 km*
MISIÓN URBANA EN CICLO WLTP

HASTA 100 km DE CARGA
EN 5 MINUTOS

EL PRIMER eCHASIS CABINA ELÉCTRICO
DE 3,5 t DE ESTE SEGMENTO

VOLUMEN DE CARGA
HASTA 9,5 m³

MOTOR DE 160 kW
Y 350 Nm

CABINA PREMIUM CON EL ESTILO,
LA COMODIDAD Y LAS FUNCIONES
DE UN AUTOMÓVIL



(*) Consumo basado en simulaciones con vehículo (con aerokit) + altura de la carrocería: 2600 mm.
Una altura del vehículo más baja puede mejorar la autonomía WLTP. 2230 mm de altura
y aerokit: 360 km. Los rangos pueden variar con la homologación final.

Exclusivamente eléctrico.



ROBUSTEZ SIN IGUAL

Construcción fuerte para tu misión.

VERSATILIDAD Y FLEXIBILIDAD SIN IGUAL

Combina una agilidad diseñada para la ciudad con una impresionante capacidad de carga.

CONFORT Y SEGURIDAD PREMIUM

Establece un nuevo estándar de vida a bordo.

El confort de un automóvil, gran capacidad,
cero emisiones.





Versátil, fuerte, 100 % eléctrico. Preparado para cualquier reto.

El nuevo IVECO eMoovy destaca por su impresionante fuerza y robustez. El primer eChasis Cabina de 3,5 t de su segmento, con un diseño fácilmente adaptable a múltiples aplicaciones, batería de alta energía y carga rápida, está preparado para cualquier reto: desde la logística urbana, las entregas puerta a puerta, el transporte refrigerado o las misiones especializadas. Recorre la “última milla” con la comodidad, seguridad y potencia necesarias para distinguirse en la jungla urbana.

Construcción fuerte para tu misión urbana.

El IVECO eMoovy es el primer eChasis Cabina de 3,5 t del segmento medio. Gracias a su excepcional robustez es ideal para una amplia gama de misiones profesionales, desde entregas puerta a puerta, transporte refrigerado hasta trabajos en el sector de la construcción y aplicaciones especializadas.





Muy espacioso, apto para grandes cargas

Diseñado con una plataforma de perfil bajo para maximizar el espacio, el IVECO eMoovy ofrece **una capacidad de carga de hasta 9,5 m³**, equiparable a la del segmento superior.

Resistente y duradero

En las misiones más exigentes, puedes confiar en el **chasis altamente resistente y duradero** del IVECO eMoovy.

La seguridad ante todo

El **robusto chasis** del IVECO eMoovy está diseñada para protegerte a ti, tu valiosa carga y las baterías, garantizando una conducción segura en tu misión.

Altamente personalizable

Su exclusivo chasis admite una **amplia gama de carrocerías**: desde camiones frigoríficos hasta food trucks, pasando por la recogida de residuos y el mantenimiento urbano.

Una carga útil superior a la de su categoría

El IVECO eMoovy puede transportar cargas muy pesadas para su tamaño gracias a la robusta construcción de su chasis. Puede transportar **una carga útil de hasta 1530 kg^(*)**, incluida la carga que lledes y el carrozado, una capacidad de carga propia de furgonetas más grandes.

(*) Carga útil máxima con batería de 63 kWh.



Versatilidad eléctrica sin igual.



Con su agilidad inteligente para la ciudad, carga rápida, autonomía y una impresionante capacidad de carga, propia de un vehículo más grande, el IVECO eMoovy te ofrece todas las posibilidades para llevar a cabo tu misión urbana.



Toda la autonomía que necesita tu misión urbana

La potente batería de 76 kWh del IVECO eMoovy te brinda toda la movilidad que necesitas con una autonomía de hasta 270 km⁽¹⁾ en ciclo WLTP (Worldwide Harmonised Light Vehicle Test Procedure). También puedes optar por una batería más ligera, de 63 kWh, que tiene una autonomía de hasta 230 km en ciclo⁽²⁾ WLTP.

Toda la flexibilidad de la carga superrápida

Con la carga de 350 kW —la más rápida de la categoría de tamaño medio— el IVECO eMoovy requiere menos de 10 minutos de carga para disponer de 100 km de autonomía, ofreciéndote una flexibilidad sin igual para tu misión.

La comodidad de cargar en casa

Por la noche, puedes cargar tu IVECO eMoovy en casa con una toma de corriente doméstica de CA (Corriente Alterna) en Modo monofásico hasta 7 kW y en Modo trifásico hasta 10,5 kW.

La fuente de alimentación para cada aplicación

La función “Vehicle to Load” o V2L mejora aún más la versatilidad del IVECO eMoovy. Con una alimentación de 230 V CA que admite cargas eléctricas de hasta 3,6 kW, los carroceros alimentan carrocerías configuradas como vehículos frigoríficos. También la puedes utilizarlo para conectar tus equipos y herramientas eléctricas. Además, hay un adaptador para la toma de carga situada en la parte delantera del vehículo que sirve como segunda fuente de alimentación de CA.

⁽¹⁾ Consumo basado en simulaciones con vehículo (con aerokit) + altura de la carrocería: 2600 mm.

Una menor altura del vehículo puede mejorar la autonomía WLTP: 2230 mm de altura y aerokit: 360 km. Los valores pueden variar con la homologación final.

⁽²⁾ Potencia del motor reducida a 138 kW con la batería de 63 kWh.





Confort y comodidad sin esfuerzo para largas jornadas de trabajo.

Experimenta un confort sin igual en el IVECO eMoovy. Su cabina marca un nuevo estándar en la vida de a bordo. El interior combina de manera impecable la funcionalidad con acabados de alta gama y un confort parecido al de un coche, para aligerar enormemente la carga en los largos días de trabajo al volante.



Estilo y funcionalidad

El salpicadero elegante y bien equipado ofrece un entorno de trabajo elegante y funcional. El cuadro de instrumentos digital configurable de 12,3" a color está situado en la parte alta del salpicadero para que puedas ver mejor la información de tu vehículo. El sistema de infoentretenimiento tiene una pantalla LCD de 10,25" y un sistema de navegación claro e intuitivo para que puedas centrarte en ser productivo en tu trabajo.

Conducción sin esfuerzo

El IVECO eMoovy es tan fácil de conducir como un coche y está dotado de numerosas funciones que te harán la vida más fácil. Al volante, el confort de conducción mejora con el intuitivo botón del selector electrónico del cambio y el sistema de frenado regenerativo inteligente, que controla automáticamente las fases de frenado, te hará disfrutar de una excelente suavidad de conducción. Las paradas para realizar las entregas ya no supondrán ningún esfuerzo gracias al Keyless Entry & Go, que te permite entrar y salir del vehículo sin tener que sacar la llave del bolsillo.

Comodidad de conducción superior

Disfruta de una temperatura ambiente confortable durante todo el año con el asiento de piel ecológica, calefactado y ventilado, el volante calefactado y el eficaz sistema de aire acondicionado que purifica el aire.

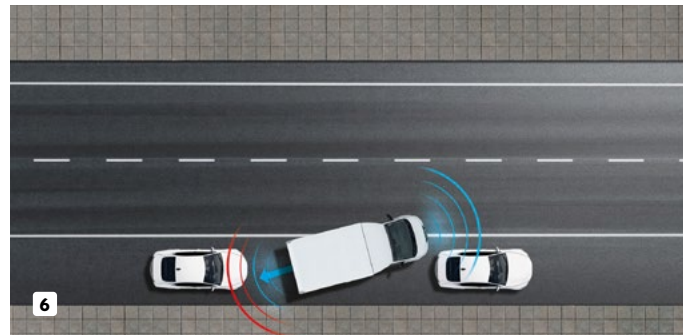
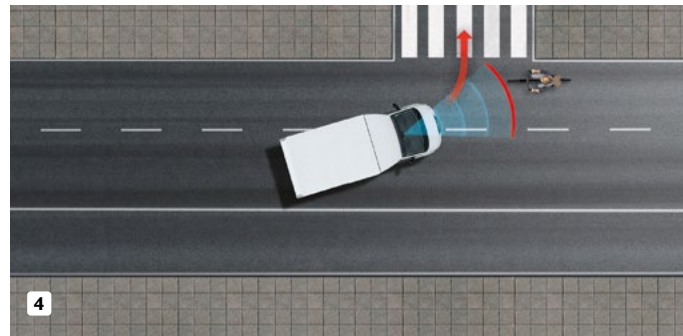
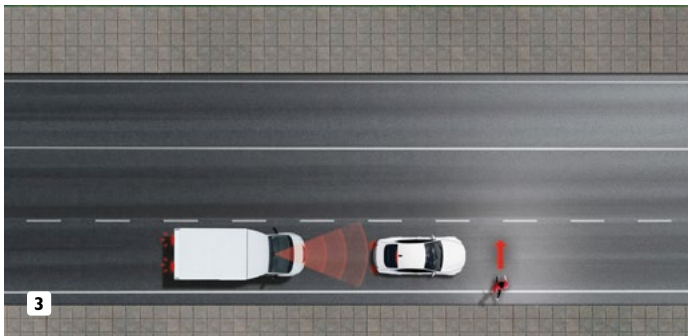

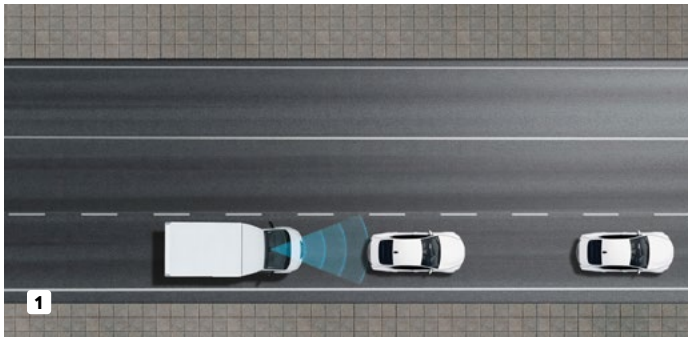
Las suspensiones y el sistema de frenado regenerativo inteligente, que controla automáticamente las fases de frenado, garantizan una gran suavidad de conducción.

Todo el almacenamiento que necesitas

El ambiente de la cabina, muy bien pensado, está diseñado para que dispongas de un amplio espacio de almacenamiento y puedas guardar todas tus pertenencias de forma segura y organizada: muchas bandejas abiertas, una guantera espaciosa, almacenamiento superior, un cajón central con portabotellas y prácticos compartimentos en las puertas.

Conducción **segura y sin estrés.**

Disfruta de una experiencia de conducción segura y sin estrés con la serie completa de Sistemas Avanzados de Asistencia al Conductor, que hacen que conducir en carretera y con tráfico, maniobrar y parar para hacer entregas no suponga ningún esfuerzo. En condiciones de tráfico urbano intenso, te ayudarán a evitar posibles colisiones y te mantendrán concentrado en la carretera.



1 CONTROL DE CRUCERO INTELIGENTE (Smart Cruise Control) STOP&GO

El Control de Crucero Inteligente está diseñado para ayudar a detectar el vehículo que circula por delante y mantener la velocidad deseada y la distancia mínima con respecto al vehículo que circula por delante. En circulación, su eMoovy se detendrá si el vehículo que te precede se detiene. Además, si el vehículo que te precede se pone en marcha, su eMoovy también lo hará.

2 ASISTENTE DE MANTENIMIENTO DE CARRIL (Lane Keeping Assist)

El asistente de mantenimiento de carril avisará al conductor si el vehículo se sale del carril sin utilizar el intermitente, o ayudará automáticamente a la dirección del conductor para evitar que el vehículo se salga del carril.

3 ASISTENTE PARA EVITAR COLISIONES FRONTALES (Forward Collision-avoidance Assist)

El asistente para evitar colisiones frontales está diseñado para ayudar a detectar y controlar el vehículo que circula por delante o ayudar a detectar a un peatón o ciclista en la calzada y advertir al conductor para que ejecute una frenada de emergencia.

4 ASISTENTE DE CRUCES (Junction Turning Function)

La función de giro en cruces avisará y ayudará a controlar el vehículo en función del nivel de riesgo de colisión al girar (funcionando entre 10 y 30 km/h).

5 ALERTA DE ATENCIÓN DEL CONDUCTOR (Driver Attention Warning)

El aviso de atención al conductor puede ayudar a determinar el nivel de atención del conductor analizando el patrón de conducción y el tiempo de conducción mientras conduce el vehículo.

6 ASISTENTE DE ESTACIONAMIENTO (PDW Parking Distance Warning)

La advertencia de distancia de aparcamiento hacia delante/atrás puede ayudar a avisar al conductor si se detecta un obstáculo dentro de una distancia determinada cuando el vehículo se desplaza hacia delante o hacia atrás a baja velocidad. El aviso de distancia de aparcamiento hacia delante/atrás ayuda a detectar una persona, animal u objeto en la parte trasera cuando la velocidad del vehículo hacia atrás es inferior a 10 km/h.



IVECO

IVECO eMOOVY

Todas las misiones urbanas con cero emisiones.

El IVECO eMoovy es tu vehículo comercial eléctrico ideal para la “última milla”. Con su robusta construcción y su diseño de suelo bajo, este exclusivo chasis-cabina eléctrico puede personalizarse para cualquier misión urbana. Con las múltiples opciones de carga y la carga superrápida, siempre podrás confiar en el IVECO eMoovy para cumplir tu misión cuando lo necesites. Combina esta versatilidad con el confort y la experiencia de conducción de un coche de alta gama. Es un verdadero generador de negocio sostenible para la ciudad.

Volumen de carga de hasta 9,5 m³

	Chasis-cabina	Hasta un máx. (carrozado)
Longitud (mm)	5320	5625
Ancho (mm)	1995	2015
Altura (mm)	1945	2450

Autonomía WLTP hasta 270 km*

Batería	Mejorada	Base
Instalada (kWh)	76,1	63
Utilizable (kWh)	73,4	60,7
Autonomía WLTP ^(*) (km)	270	230

(*) Consumo basado en simulaciones con vehículo (con aerokit) + altura de la carrocería: 2600 mm
Una menor altura del vehículo puede mejorar la autonomía WLTP. Altura de 2230 mm y aerokit: 360 km
Los valores pueden variar con la homologación final

Hasta 1,5 t de carga útil

Masa Máxima Autorizada ^(*) (kg)	3500	
Masa Máxima Autorizada (kg)	Eje delantero	1610
	Eje trasero	1995
Carga útil ^(*) (kg)	Con batería de 76,1 kWh	Con batería de 63 kWh
	1480	1530

(*) Puede variar en función de la distribución del peso de la carrocería.
La carga útil disponible está calculada adicionalmente al peso del conductor, estimado en 75 kg.

Carga superrápida de hasta 350 kW

Cargador de CA Potencia máxima (kW)	10,5 (trifásico) - 7 (monofásico)
Tiempo de carga 5 % - 100 % Estado de carga (76,1 kWh)	7 horas 20 min
Cargador de CC Potencia máxima en estaciones de 800 V (kW)	350
Tiempo de carga 20 % - 80 % Estado de carga (76,1 kWh) carga rápida 800V (min)	8

Hasta 100 km en menos de 10 minutos con una infraestructura de 800 V.

Entregas urbanas de última milla: realizadas con facilidad

Muévete cómodamente por la jungla urbana en esta cabina derivada del automóvil y afronta fácilmente el tráfico gracias a la potencia del motor del IVECO eMoovy. Características como el diseño de suelo bajo y el sistema manos libres «Keyless Entry & Go» lo convierten en el vehículo perfecto para misiones del tipo entrega a domicilio. La batería de alta energía y la carga superrápida te proporcionan toda la autonomía que necesitas, incluso con carrocerías con alimentación eléctrica, como los vehículos frigoríficos, alimentados con la función V2L.

El socio perfecto para las tareas municipales

La construcción especialmente robusta del IVECO eMoovy es ideal para montar la amplia variedad de carrocerías que se utilizan en los trabajos municipales, desde la recogida de basuras hasta el mantenimiento urbano, incluidas las que requieren un esfuerzo especial al vehículo, como las plataformas aéreas pequeñas. Además, ofrece una práctica toma de CA en la cabina para que puedas utilizar tus herramientas eléctricas.

Extrema versatilidad para aplicaciones especiales

Las características del IVECO eMoovy hacen que sea sumamente versátil e ideal para las misiones especializadas más variadas como, por ejemplo, los food trucks. El diseño de suelo bajo es perfecto para personalizarlo con las encimeras, el almacenamiento y el equipamiento que necesitas. Además, ofrece una altura cómoda para estar de pie mientras preparas la comida. La función V2L proporciona alimentación eléctrica para que el equipo de la cocina funcione incluso con el motor parado.



Mantenimiento y reparación.

Con nuestra oferta de mantenimiento y reparación, puedes proteger el valor y el rendimiento de tu vehículo, así como la productividad de tu empresa.

Nuestros planes contractuales de mantenimiento y reparación maximizan la disponibilidad de tu vehículo; además, puedes confiar en nuestros técnicos cualificados y en la alta calidad garantizada de los recambios originales IVECO.

Combina los elementos de mantenimiento y reparación para diseñar un contrato adaptado a tus necesidades:



MANTENIMIENTO

Mantenimiento, lubricación y cambios de aceite y líquidos según indique el manual de mantenimiento y reparación.

FRENOS Y EMBRAGUE

Todos los componentes que crean fricción se desgastan con el tiempo y, a la larga, hay que sustituirlos. Evita las sorpresas con WEAR ELEMENTS.

CADENA CINEMÁTICA

Los CADENA CINEMÁTICA cubre los principales componentes que transmiten movimiento al vehículo, que a su vez son los más valiosos.

CADENA + EXTRACADENA CINEMÁTICA

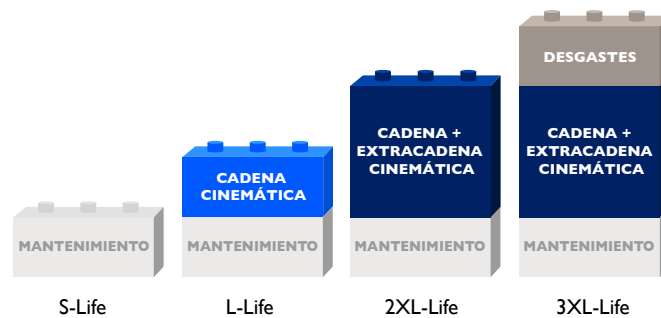
Con CADENA + EXTRACADENA CINEMÁTICA tendrás la tranquilidad absoluta de saber que cualquier reparación que necesite tu vehículo está cubierta.

Tu IVECO eMoovy goza de 2 años de cobertura CADENA + EXTRACADENA CINEMÁTICA incluida en la garantía estándar.

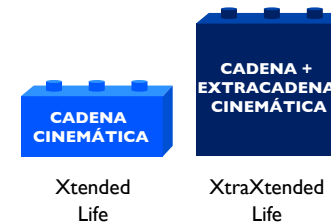


Elige y combina elementos en función de tus requisitos:

Puedes elegir los mejores niveles de servicio para el tamaño y las necesidades de tu empresa, sabiendo que los costes correspondientes son fijos y previsibles.



MANTENIMIENTO Y REPARACIÓN



GARANTÍA EXTENDIDA

Cobertura de la batería de tracción: 8 años o 160 000 km.



Genuine Parts

HIGH PERFORMANCE

Los recambios originales IVECO mantendrán tu IVECO eMoovy a pleno rendimiento durante su larga vida a tu servicio y, además, lo harán de forma rentable. Con estos recambios, podrás descansar sabiendo que se han sometido a rigurosas pruebas de seguridad, durabilidad y fiabilidad, y que gozan de un año de garantía, excepto las baterías de tracción y los tacógrafos que disfrutan de dos años.



IVECO
00800|4|8|3|2|6|000
Assistance Non-Stop



IVECO Assistance Non-Stop es el servicio de asistencia telefónica disponible 24 horas al día, 7 días de la semana, para que tu IVECO eMoovy y tu negocio estén siempre en marcha.

IVECO Non-Stop es la aplicación original IVECO para smartphones que puedes usar para comunicarte con IVECO en caso de avería. Con solo introducir los datos de tu vehículo (VIN y matrícula) y pulsar un botón, podrás enviar una solicitud de asistencia al Centro de Atención al Cliente de IVECO. Atenderemos tu solicitud, nos pondremos en contacto con el taller más cercano y llevaremos el seguimiento de la reparación del vehículo. Con esta aplicación podrás recibir actualizaciones sobre el estado de la asistencia del vehículo.



IVECO CAPITAL

IVECO CAPITAL es la marca de servicios financieros de IVECO Group que ofrece una amplia gama de soluciones para vehículos comerciales, industriales y autobuses. Nuestros clientes pueden diseñar la fórmula financiera* que mejor se adecue a sus necesidades, adaptando la financiación, los seguros y los servicios.

Gracias a su extensa presencia en el mercado, es un valioso plus para los negocios de los clientes. IVECO CAPITAL es un socio fiable que ofrece servicios de manera simple e innovadora, garantizando una amplia cobertura por todo el país.



Encontrarás más información en www.ivecocapital.com
Si necesitas una oferta personalizada, ponte en contacto con tu concesionario IVECO o con IVECO Direct Sales.

* Sujeto a la aprobación del crédito por parte de IVECO CAPITAL.



PUBLICACIÓN L254500IES - 09/25

La información contenida en este catálogo se basa en los mejores datos de los que se dispone en Iveco Group tras sus pruebas y simulaciones internas, a la espera de la homologación del vehículo, por lo que la información relativa a disponibilidad y capacidades puede estar sujeta a cambios. Por otra parte, la autonomía homologada oficialmente se publicará más cerca de la fecha de venta del vehículo, en todos los casos, los datos pueden variar debido a diversos factores (por ejemplo, el equipamiento del camión, el estilo de conducción, las condiciones meteorológicas, la misión de la ruta, el estado del vehículo, la antigüedad y el estado de la batería de iones de litio). La información y las imágenes de este catálogo se ofrecen únicamente a título orientativo. IVECO se reserva el derecho a efectuar cambios por cualquier motivo comercial o de fabricación, en cualquier momento y sin previo aviso.

Copyright © IVECO. Todos los derechos reservados.

A menos que se indique lo contrario, los textos, imágenes, contenidos visuales, retratos, logotipos, marcas y marcas registradas de este documento son propiedad de IVECO o se utilizan con permiso de terceros. Queda prohibida la reproducción, modificación o utilización sin el consentimiento previo por escrito. Este contenido está destinado al mercado español.