
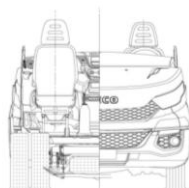
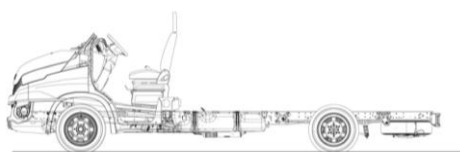


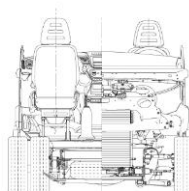
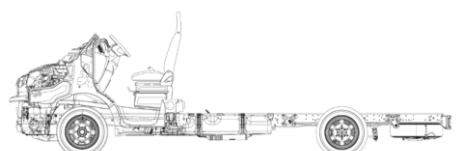
# DAILY



## Scudato e scudato ridotto 65C-70C – Diesel EURO VI



Versione scudato CC



Versione scudato ridotto CCS



<b>PASSO (mm)</b>	3750	4100	4350	4750
<b>LUNGHEZZA (mm)</b>	6423	6823	7243	8108
<b>LARGHEZZA (mm)</b>	2052			
<b>SBALZO ANTERIORE (mm)</b>	1008			
<b>SBALZO POSTERIORE (mm)</b>	1665	1715	1885	2350
<b>LARGHEZZA CARREGGIATA ANTERIORE (mm)</b>	1725			
<b>LARGHEZZA CARREGGIATA POSTERIORE (mm)</b>	1660			
<b>DIAMETRO DI STERZATA (mm)</b>	13048	14108	14866	16078
<b>MASSE TECNICAMENTE AMMISSIBILI</b>				
	65C		70C	
<b>MTT (kg)</b>	6500		7200 con rallentatore	
<b>CARICO MASSIMO SU ASSE ANTERIORE (kg)</b>	2300		2500	
<b>CARICO MASSIMO SU ASSE POSTERIORE (kg)</b>	5000		5350	

FIC EURO VI		
<b>POTENZA MASSIMA</b>	132 kW (180 CV) @ 3500 rpm	107 kW (150 CV) @ 3500 rpm
<b>COPPIA MASSIMA</b>	430 Nm @ 1350 - 3000 rpm	350 Nm @ 1500 - 2900 rpm
<b>CILINDRATA</b>	3 litri	
4 cilindri in linea. Unijet Common Rail		

Luglio 2016

## TELAIO

Longheroni in acciaio con sezione a "C" collegati da traverse tubolari

Trattamento anticorrosione: cataforesi

Telo di protezione per la parte anteriore

### Optional:

- Calandra cromata disponibile solo con il cambio Hi-Matic
- Retrovisori elettrici e riscaldati

## ASSALE ANTERIORE / STERZO

A ruote indipendenti

Servosterzo

## PONTE POSTERIORE

Rigido a semplice riduzione

Ruote gemellate

Rapporto al ponte: 4,3 (180 CV); 4,556 (150 CV)

### Optional:

- Rapporto al ponte: vedere l'offerta completa sul Listino
- Bloccaggio differenziale

## MOTORE

Iveco FIC EURO VI Step C

Cilindrata: 2998 cc

Posizione: frontale longitudinale

Diesel, 4 cilindri in linea

Tipo di iniezione: Unijet common rail - 16 valvole

Aspirazione: VGT (turbina a geometria variabile)

Preriscaldamento aria motore

DPF (filtro antiparticolato)

Sistema di post-trattamento gas di scarico: EGR + SCR

## POSTO GUIDA

Volante in schiumato: regolabile in altezza, diametro 390 mm

Sedile autista con bracciolo a 4 gradi di libertà, supporto lombare e molleggiato

Tachigrafo digitale

Vano aperto

Predisposizione radio

### Optional:

- Volante in pelle
- Sedile autista riscaldato
- Cruise control
- Comandi al volante
- Radio con comandi al volante
- Radio DAB
- Radio DAB con Apps
- Vano aperto con USB
- Vano aperto con ricarica ad induzione e USB
- Vano cradle con USB

## CONFORT TERMICO

Collegamento per riscaldatore aggiuntivo

### Optional:

- Compressore per aria condizionata da 170 cc
- Aria condizionata manuale
- Aria condizionata automatica

## IMPIANTO ELETTRICO

Architettura CAN-bus e connettore allestitore

Batterie: 12 V – 110 Ah

Alternatore: 180 A

Luci diurne

Interruttore centrale d'emergenza

Expansion module + can open interface

### Optional:

- Alternatore 210 A
- Fari fendinebbia con funzione cornering (non disponibile nella versione CCS)

## CAMBIO / FRIZIONE

Cambio manuale a 6 marce FPT 2840.6

Frizione monodisco a secco di tipo a tiro, con registrazione automatica

### Optional:

- Cambio automatico Hi-Matic

## SOSPENSIONI

Anteriori:

indipendenti con barra a torsione ed ammortizzatori telescopici idraulici

Posteriori:

balestra paraboliche bilama ed ammortizzatori telescopici idraulici

### Optional:

- Sospensioni pneumatiche posteriori (ECAS)

## IMPIANTO FRENANTE

ESP9: include ABS, ASR, EBD, Hill Holder, controllo automatico della distribuzione del carico, antirollio

Freno di Servizio: a due circuiti indipendenti, idraulico e servo-assistito.

Freni a disco autoventilati anteriori e posteriori, con pinze flottanti e con recupero del gioco

Freno di emergenza: integrato in quello di servizio

Freno di stazionamento: a mano meccanico, agente sulle ruote posteriori

Rallentatore elettromagnetico Telma (di serie solo sul 70C con cambio meccanico)

### Optional:

- Rallentatore elettromagnetico Telma

## SERBATOIO COMBUSTIBILE ED UREA

Serbatoio gasolio da 90 litri

Serbatoio urea da 25 litri con rabbocco sul lato destro

### Optional:

- Serbatoio gasolio a sogliola da 70 litri
- Serbatoio gasolio da 120 litri
- Serbatoio gasolio da 100 litri (disponibile solo sul 65C)

## RUOTE E PNEUMATICI

Pneumatici 225/75 R 16

Ruota di scorta con porta ruota estraibile

### Optional:

- Kit gonfiaggio