

DAILY START

EASY & SMART



Der **Daily Start** ist der **jüngste Neuzugang** in der Daily Minibus-Familie. Diese Version vervollständigt die Minibus-Baureihe mit **einem Fahrzeug auf Einsteigerniveau, einfach und sehr funktionell** mit **ausgezeichnetem PreisLeistungsverhältnis**. Es garantiert eine **starke Basis** und **bewährte Qualität**, dem Daily-Erbgut für **langlebigen Betrieb**.

Dieses Modell ist in **zwei Leistungsstufen** (Dieselmotor 110 kW/150 PS und 132 kW/180 PS) sowie mit **unterschiedlichen Sitzkonfigurationen** (bis zu 22 Fahrgäste mit der Möglichkeit eines Rollstuhl Zugangs) erhältlich.

Der **Daily Start** ist serienmäßig mit einer **seitlichen Schiebetür** ausgestattet. Eine Einschubstufe an der Türöffnung erleichtert den Einstieg. Um den Daily **noch vielseitiger** zu gestalten, können diverse Optionen wie z. B. eine **zentrale Klimaanlage** geordert werden.

Easy und smart, der **neue Daily Start** ist perfekt geeignet für die **unterschiedlichsten Einsatzbereiche**: vom Flughafen-Parkservice bis hin zu Großraumtaxi.

IVECO BUS

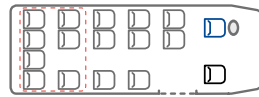
Ihr Partner für nachhaltigen Transport

RADSTAND (mm)	GESAMTLÄNGE (mm)	MOTORLEISTUNG (kW/PS)	MODELL	FAHRERPOSITION	GESAMTHÖHE (mm)	GESAMTMASSE (kg)	GETRIEBE
3520L	5963	110/150 oder 132/180	40C	Links-/Rechtsfahrer	2900	4500	Manuell / HI-MATIC
4100	7128	110/150 oder 132/180	50C	Links-/Rechtsfahrer	2900	5600	Manuell / HI-MATIC
4100L	7498	110/150 oder 132/180	60C/65C	Links-/Rechtsfahrer	2950	6100	Manuell / HI-MATIC

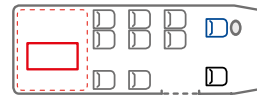
3520L



16 + 1

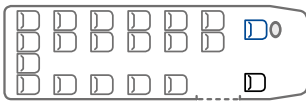


16/13 + 1

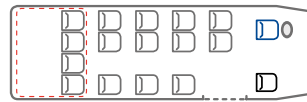


16/9 + 1 + 1 Rollstuhlplatz

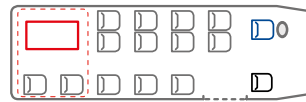
4100



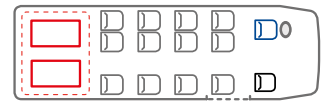
19 + 1



19/16 + 1 - 1,2 m³ Gepäckraum

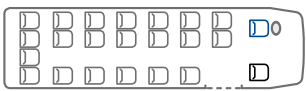


19/14 + 1 + 1 Rollstuhlplatz

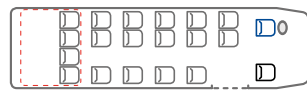


19/12 + 1 + 2 Rollstuhlplätze

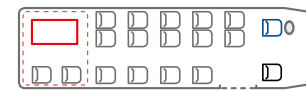
4100L



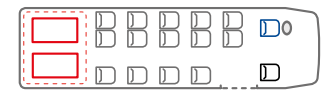
22 + 1



22/19 + 1 - 1,2 m³ Gepäckraum



22/17 + 1 + 1 Rollstuhlplatz




22/15 + 1 + 2 Rollstuhlplätze

Fahrgastsitz
 Beifahrersitz
 Sitze mit Quick Lock
 Fahrersitz
 Optionaler Rollstuhlplatz



BEMERKENSWERTE VIELSEITIGKEIT

- Verfügbar mit 110 kW/150 PS oder 132 kW/180 PS starkem Motor
- Verschiedene Sitzkonfigurationen für unterschiedliche Einsätze
 - Seitliche Schiebetür



HOHE EFFIZIENZ

- Smartes und funktionelles Design
- Exzellentes PreisLeistungsverhältnis



BEWÄHRTE ZUVERLÄSSIGKEIT

- Daily-Erbgut für dauerhaften Betrieb
- Geprüfte und solide Bauweise



UNEINGESCHRÄNKTER EINSTIEG

- Verfügbar in Konfigurationen für den Transport mit eingeschränkter Mobilität

**IVECO
BUS**

Ihr Partner für nachhaltigen Transport