

IVECO



Dépassez vos attentes.

e SUPER
JOLLY

Découvrez le **eSUPERJOLLY** 100 % électrique.

JUSQU'À 100 km EN SEULEMENT
15 min DE RECHARGE

JUSQU'À 420 km D'AUTONOMIE AVEC
LA BATTERIE HAUTE DENSITÉ DE 110 kW*

MEILLEUR RAPPORT CHARGE UTILE/BATTERIE
ET DIMENSIONS OPTIMISÉES

VOLUME DE CHARGEMENT JUSQU'À 17 m³
ET MEILLEUR RAPPORT VOLUME/LONGUEUR



* Autonomie WLTP basée sur des simulations utilisant des paramètres d'homologation.
L'autonomie réelle peut varier en fonction du style de conduite,
des conditions météorologiques et d'autres facteurs externes.

Puissance électrique. Usage professionnel.

100 % ÉLECTRIQUE

Couvrez la plupart des livraisons grâce à une grande autonomie et une recharge rapide.

EXCELLENTE CAPACITÉ DE CHARGEMENT

Volumes importants et charge utile élevée, avec de faibles émissions.

SÉCURITÉ ET CONFORT

Sentez-vous en sécurité grâce aux aides à la conduite et profitez d'un intérieur spacieux.

PRODUCTIVITÉ AMÉLIORÉE

Gardez vos véhicules toujours prêts rouler et rationalisez vos opérations grâce aux services IVECO.



100 % électrique,
100 % pratique.





eSUPERJOLLY est votre allié idéal pour naviguer dans les environnements urbains.

Alimenté par une batterie haute capacité de 110 kWh, il offre une autonomie pouvant atteindre 420 km* (WLTP), vous permettant ainsi de gérer vos activités quotidiennes en toute confiance.

Qu'il s'agisse de livraisons du dernier kilomètre, de logistique ou de travaux urbains, l'eSuperJolly vous permet de rester productif, respectueux des réglementations et silencieux grâce à ses performances électriques faibles émissions.

Puissant, adaptable et économique.

Avec trois modes de fonctionnement – Eco, Normal et Power – vous contrôlez la manière dont le véhicule réagit. Choisissez Power pour une réactivité maximale, Normal pour une conduite fluide et équilibrée, ou Eco pour une conduite plus efficace et durable avec une consommation d'énergie réduite.

Sur la route, le système de freinage régénératif améliore l'efficacité en convertissant l'énergie cinétique en énergie électrique chaque fois que vous relâchez la pédale d'accélérateur. Quatre niveaux de régénération – Élevé, Moyen, Faible et Roue libre – vous permettent d'adapter la décélération à vos préférences, d'une récupération d'énergie maximale à une conduite sans effort.

* Autonomie WLTP basée sur des simulations utilisant des paramètres d'homologation. L'autonomie réelle peut varier en fonction du style de conduite, des conditions météorologiques et d'autres facteurs externes.

Quand le confort fait partie de votre travail.

Transformez chaque trajet en travail productif grâce à eSUPERJOLLY, votre bureau sur roues.

Conçu pour les professionnels en déplacement, il offre un habitacle spacieux et ergonomique avec le confort et les fonctionnalités dont vous avez besoin pour donner le meilleur de vous-même.

Les appuie-tête, les dossiers et les supports lombaires réglables des sièges avant vous permettent de rester confortablement installé et concentré tout au long de la journée. Et lorsque vient le moment de passer de la conduite au travail, le siège central rabattable en option se transforme en une table réglable (FLEX TABLE), idéale pour votre ordinateur portable, vos documents ou vos appareils mobiles.

Des solutions de rangement astucieuses – de la boîte à gants aux tiroirs inférieurs en passant par les porte-gobelets et les grands vide-poches de porte – permettent de tout ranger en gardant tout à portée de main.

Avec eSuperJolly, votre entreprise vous accompagne partout.





Cabine intelligente, connectée, et conçue pour votre journée de travail.

LeSuperJolly vous permet de garder le contrôle grâce à des fonctionnalités d'infodivertissement et de connectivité conçues pour optimiser votre activité.

Choisissez la configuration qui correspond à votre style :

- Radio DAB standard à écran tactile 7 pouces avec un ou deux* ports USB pour les fonctionnalités essentielles
- Ou passez à l'écran tactile couleur 10 pouces avec DAB, lecteur MP3 et 3 ports USB.

Une conduite plus claire et plus sûre

La caméra de recul offre une vue large, dégagée et ultra-claire de la zone située derrière le véhicule, rendant les manœuvres de recul et de stationnement plus sûres et plus faciles.

Grâce aux capteurs de stationnement à 360°*, vous avez un contrôle total de l'espace autour du véhicule.

Navigation et itinéraires intelligents

Sur l'écran tactile 10 pouces, la carte 3D TomTom vous guide tout au long de votre trajet, tandis qu'Apple CarPlay™ et Android Auto™ intègrent parfaitement votre smartphone. Grâce au service Smart Routing** d'IVECO, vous connaîtrez toujours l'itinéraire le plus efficace et n'aurez plus jamais à vous soucier de l'autonomie.

Restez concentré, restez connecté

Utilisez les commandes de l'assistant vocal** pour garder les mains sur le volant et les yeux sur la route. Grâce aux systèmes sans fil Apple CarPlay™ et Android Auto™, disponibles sur les deux options d'écran, vous pouvez naviguer, passer des appels, envoyer des messages et écouter de la musique en streaming à partir de l'écran du véhicule.

* En option.

** Disponible sur écran tactile 10 pouces. Nécessite un contrat de connectivité actif.





Découvrez un confort sans faille et un contrôle intelligent avec eSUPERJOLLY.

Grâce au système d'ouverture et démarrage sans clé vous pouvez déverrouiller et démarrer ou arrêter le véhicule, sans même avoir à sortir votre clé. Il suffit de s'approcher du véhicule pour être prêt à conduire.

Le frein de stationnement électronique (EPB) remplace le levier de frein de stationnement traditionnel par une commande élégante et intuitive qui permet d'actionner les freins arrière en toute sécurité, libérant ainsi un espace précieux dans l'habitacle.



Capacité, autonomie,
durabilité.

IVECO eSUPERJOLLY tient ses promesses.



Meilleur rapport charge utile/autonomie de batterie de sa catégorie.

L'eSUPERJOLLY est la solution optimale pour les livraisons en milieu urbain

Avec une batterie de 110 kWh et une capacité de charge utile inégalée pouvant atteindre 1,4 tonne sur la version 4,25 tonnes, il est conçu pour les professionnels qui ont besoin d'une autonomie étendue et d'une capacité élevée.

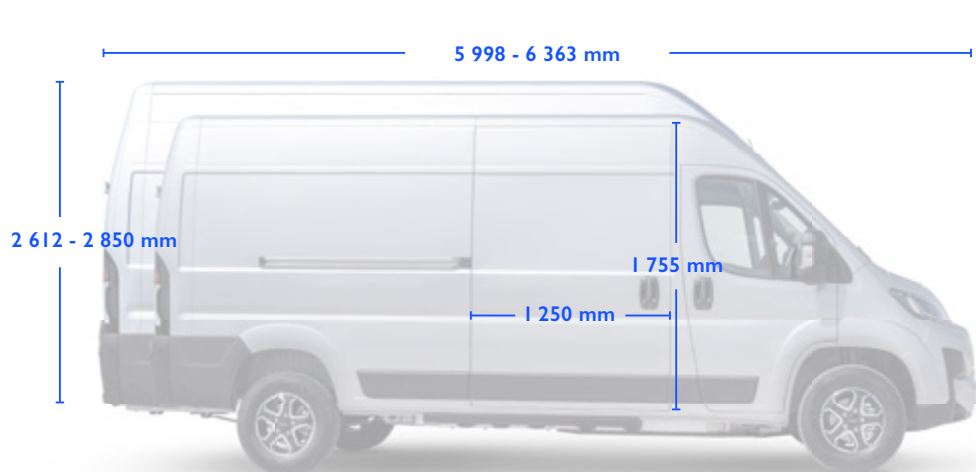
Que ce soit pour circuler dans les rues de la ville ou gérer une logistique exigeante, l'eSuperJolly allie endurance et efficacité pour permettre à votre entreprise de continuer à avancer.

Meilleur rapport volume/longueur de sa catégorie.

Compact en taille, grand en volume

Avec une longueur maximale de 6,36 mètres, l'eSuperJolly redéfinit l'optimisation de l'espace avec un volume de chargement pouvant atteindre 17 m³, une référence dans sa catégorie.

Cette combinaison unique de dimensions compactes et de grande capacité en volume le rend idéal pour la logistique urbaine, où la maniabilité, la facilité de stationnement et l'accès à des zones réglementées sont essentiels.



Excellent volume pour les chargements importants.

Conçu pour répondre aux exigences des entreprises, l'eSuperJolly allie **un design intelligent à des capacités de chargement exceptionnelles**.

Sa forme optimisée avec des parois latérales verticales maximise l'espace utilisable, ce qui en fait l'un des véhicules les plus efficaces de sa catégorie.

L'espace de chargement spacieux peut accueillir jusqu'à cinq palettes Europe. Les portes arrière et latérales à large ouverture, y compris les portes arrière à 270°, et les portes arrière à hauteur du toit facilitent le chargement et le déchargement, même dans les environnements urbains ou les entrepôts exigus.

Que vous circuliez dans les rues de la ville ou que vous gériez des livraisons à grand volume, l'eSuperJolly offre l'équilibre parfait entre compacité, capacité, et commodité.



Rechargez votre eSUPERJOLLY à tout moment, où que vous soyez, sans effort.

Charge rapide

Que ce soit à domicile sur une prise standard, connecté à une borne murale dédiée ou à une borne de recharge publique, le rechargement est simple. Les voyants LED situés sur la prise latérale offrent une vue claire et intuitive de la progression de la charge. Besoin d'un coup de boost rapide ? Avec une recharge rapide de 150 kW, vous pouvez ajouter jusqu'à 100 km d'autonomie en seulement 15 minutes.

Charge facile

Commencez avec les packs IVECO eCharge, la solution clé en main qui combine la recharge privée et publique en une seule offre. Alimenter votre eSuperJolly à domicile ou au dépôt grâce aux chargeurs haut de gamme avec le label de haute qualité «Recommandé par IVECO», notamment une borne murale CA de 22 kW fabriquée en Europe et entièrement testée pour son interopérabilité, ainsi que des chargeurs rapides CC pour les opérations exigeantes.

Profitez d'une tranquillité d'esprit totale grâce à une installation réalisée par des experts et à une assistance pluriannuelle grâce au Service Uptime IVECO. Accédez à plus d'un million de points publics et à plus de 10 000 stations ultra-rapides à l'aide de la carte IVECO eCharge Card, le tout géré via IVECO ON et l'application Easy App. La disponibilité des produits et services peut varier d'un pays à l'autre. Veuillez vous renseigner auprès de votre concessionnaire IVECO local.







IVECO

**SUPER
JOLLY**

Une gamme complète.

Trouvez l'allié idéal pour tout vos parcours.

Chaque professionnel a ses propres défis, et eSuperJolly est prêt à tous les relever. Conçu pour offrir des performances à faibles émissions et une flexibilité maximale, c'est le partenaire de confiance qui vous aide à vous déplacer efficacement, de manière durable et sans compromis.

Livraison urbaine à faibles émissions

Quand efficacité rime avec responsabilité. eSuperJolly offre toute la polyvalence et la capacité dont vous avez besoin pour faire avancer votre entreprise, en combinant une autonomie exceptionnelle et des performances de charge utile pour rendre chaque livraison propre, silencieuse et rentable.

Municipalités et spécialités

Des opérations quotidiennes aux missions exceptionnelles, eSuperJolly s'adapte à tous les besoins. Avec son volume de chargement généreux et son espace optimisé, il est parfaitement équipé pour tout transporter, permettant ainsi aux professionnels d'assurer le bon fonctionnement de la ville.

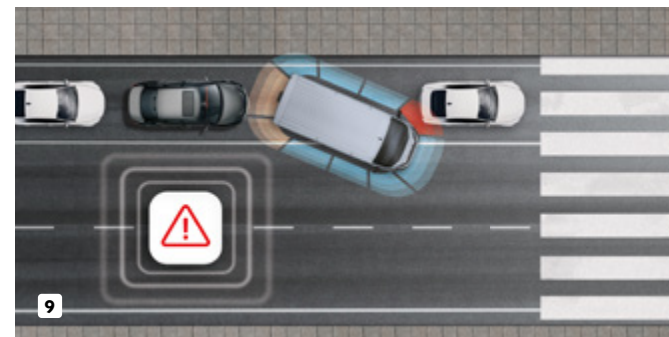


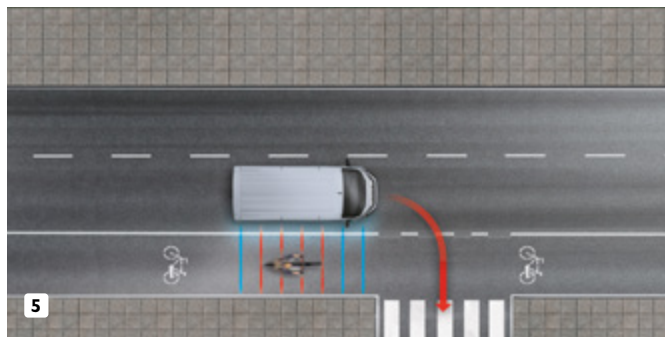

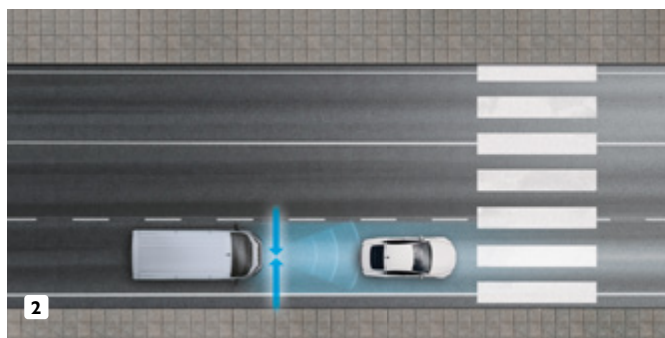
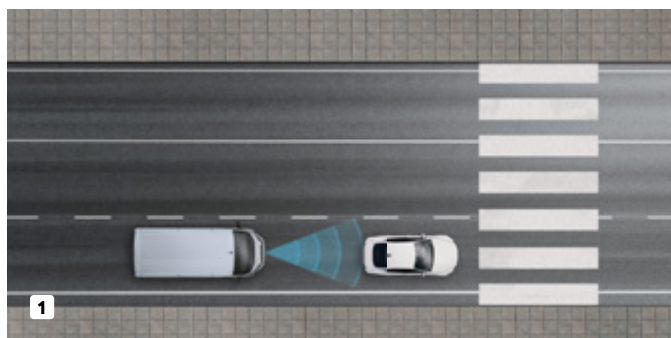
Volume de chargement (m³)	Hauteur (mm)	Longueur (mm)	Moteur (kW)	Charge CA / Charge CC	Poids total en charge - 3,5 tonnes		Poids total en charge - 4,25 tonnes	
					Charge utile* (tonnes)	Batterie - Autonomie**	Charge utile* (tonnes)	Batterie - Autonomie**
13	2 612	5 998	205	22 kW / 150 kW	0,67 - 0,505	110 kWh 378 km (WLPT)	1,42 - 1,26	110 kWh 424 km (WLPT)
15	2 850	5 998	205	22 kW / 150 kW	0,64 - 0,48	110 kWh 358 km (WLPT)	1,39 - 1,23	110 kWh 409 km (WLPT)
	2 612	6 363	205	22 kW / 150 kW	0,62 - 0,47	110 kWh 376 km (WLPT)	1,37 - 1,22	110 kWh 422 km (WLPT)
17	2 850	6 363	205	22 kW / 150 kW	0,59 - 0,44	110 kWh 356 km (WLPT)	1,34 - 1,19	110 kWh 406 km (WLPT)

* Le poids du conducteur est déjà pris en compte dans le poids à vide.

** Les données issues de la simulation pourraient changer à l'avenir.

Votre havre de paix dans la jungle urbaine.

Avec la conduite autonome de niveau 2, votre eSuperJolly utilise ses capteurs, son radar et sa caméra pour surveiller en permanence la route et le trafic environnant afin de vous assister dans les fonctions de conduite essentielles. En vous aidant à maintenir des distances de sécurité, à vous adapter aux conditions changeantes et à réduire la fatigue dans les situations difficiles, il vous offre une expérience de conduite plus fluide, plus sûre et plus confiante, afin que vous puissiez vous concentrer sur le plaisir du voyage.





1 RÉGULATEUR DE VITESSE ADAPTATIF STOP&GO

Facilement activable grâce à des commandes intuitives au volant, le régulateur de vitesse adaptatif Stop&Go règle automatiquement et ajuste la vitesse du véhicule afin de maintenir une distance de sécurité avec le véhicule qui précède. Si le véhicule qui précède s'arrête, le système immobilise complètement votre véhicule et redémarre automatiquement lorsque la circulation reprend.

2 EMBOUTEILLAGE

Il vous aide à suivre automatiquement le flux de circulation, en accélérant et en freinant selon les besoins, et en dirigeant le véhicule pour vous maintenir dans votre voie.

3 MAINTIEN DANS LA VOIE

Aide à prévenir les sorties de voie involontaires à l'aide d'une caméra orientée vers l'avant et montée sur le pare-brise. Une fois activé et opérationnel, le système surveille les marquages au sol. Si aucun clignotant n'est détecté, il applique de légères corrections de direction pour maintenir le véhicule dans les limites de la voie ou à distance du bord de la route.

4 ADAPTATION INTELLIGENTE DE LA VITESSE

Contribue à prévenir les excès de vitesse en réglant automatiquement le limiteur de vitesse à partir des informations fournies par le système de reconnaissance des panneaux de signalisation. À l'aide de la caméra frontale, le système détecte les panneaux de limitation de vitesse et ajuste le limiteur en conséquence.

5 SYSTÈME D'INFORMATION SUR LES ANGLES MORTS

Permet de détecter les obstacles latéraux situés dans la zone d'angle mort opposée à la position du conducteur, à l'aide d'un ensemble de caméras et de radars. Le système vous alerte par un avertissement visuel sur le cluster et sur les rétroviseurs à l'aide d'un triangle d'alerte. Pour un contrôle total des deux côtés de votre véhicule, vous pouvez choisir l'option **Blind Spot Assist** qui vous alerte en cas d'approche ou de dépassement d'autres véhicules.

6 SYSTÈME DE SURVEILLANCE DU CONDUCTEUR

Améliore la sécurité routière en détectant les signes de distraction, ou de somnolence chez le conducteur. Si une fatigue ou une inattention est détectée, le système déclenche des alertes visuelles et sonores, invitant le conducteur à se reposer. Conçu conformément aux dernières réglementations GSR-C, il contribue à prévenir les accidents tout en protégeant la vie privée. Le système n'enregistre ni ne stocke les images faciales, garantissant ainsi le respect total des normes en matière de protection des données.

7 RÉTROVISEUR CAMÉRA

Améliore la visibilité pour plus de sécurité et une conduite facile. Équipé d'un écran LCD central haute résolution de 8,9 pouces, le système offre une **vue large, dégagée et ultra-claire de la zone située derrière le véhicule**. La vue est rendue possible grâce à une caméra HD grand angle intégrée au centre du troisième feu stop supérieur.

8 CAMÉRA DE RECUL

Image haute qualité sur l'écran de la radio (écrans tactiles 7 pouces et 10 pouces), conforme à la réglementation GSR. La caméra est équipée de **lignes de grille dynamiques qui se déplacent en synchronisation avec le volant**, indiquant clairement la trajectoire prévue du véhicule afin de faciliter les manœuvres de stationnement précises et sécurisées.

9 CAPTEURS DE STATIONNEMENT À 360°

Ils alertent le conducteur par **des signaux sonores et visuels** lorsqu'il s'approche d'obstacles ou qu'il circule dans des espaces restreints. Le système utilise 14 ou 16 capteurs (selon la longueur du véhicule) placés autour du véhicule, sur les pare-chocs avant et arrière et les moulures latérales. Une représentation visuelle sur le cluster affiche le véhicule avec trois zones de proximité environnantes, indiquant la distance par rapport aux objets proches.

Les solutions IVECO Services.

Chez IVECO, notre objectif est d'améliorer la productivité et la rentabilité de nos clients, tout en répondant aux enjeux de disponibilité, de performance des véhicules, de sécurité sur la route et de protection de l'environnement.



Temps de disponibilité

Optimisez le temps de disponibilité de votre véhicule en évitant les arrêts imprévus grâce à une surveillance et une assistance routière 24/7. Faites confiance à l'excellence du service après-vente et aux experts en véhicules électriques dans les centres de service agréés. Planifiez à l'avance grâce aux notifications de disponibilité, aux rappels d'entretien et aux contrats d'entretien et de réparation sur mesure.



Driver Care et Sécurité

Les services Driver Care augmentent les niveaux de confort et de sécurité de vos conducteurs en l'assistant tout au long de son trajet. Les services Sécurité l'aident à développer un style de conduite plus sûr et analyse son taux de vigilance.



Mobilité électrique

Les services eMobilité vous permettent d'identifier les trajets et les plans de charge les plus efficaces, de maximiser l'autonomie de votre véhicule, d'optimiser la disponibilité et l'efficacité énergétique, par le biais d'alertes sur la charge restante de votre véhicule.



Productivité et efficacité

IVECO vous aide à réduire vos coûts d'exploitation et votre consommation d'énergie en optimisant les itinéraires et le style de conduite de vos conducteurs, via notamment des analyses de performances du véhicule.



Pièces de rechange et accessoires

Notre offre personnalisable de pièces et de services vous permet d'avoir des véhicules entièrement adaptés, pour une vie à bord comme à la maison !



Vos packs de services.

Tous les véhicules sont dotés d'un boîtier de connectivité qui permet d'activer l'eStart Pack standard et l'option pour ajouter des solutions de mobilité Premium en fonction de vos objectifs commerciaux (les conditions générales s'appliquent).

Offre de services **standard**.

eStart Pack

Outils essentiels pour surveiller et contrôler votre véhicule électrique, afin d'améliorer la productivité, l'efficacité, et la durabilité.

- **Accès à IVECO ON.** Visibilité de la flotte grâce au portail IVECO ON pour des données en temps réel et une gestion simplifiée.
- **Application Easy eJolly.** Application pour les conducteurs, permettant d'accéder rapidement à l'état du véhicule, aux points de recharge et aux informations clés.
- **Suivi et gestion de la disponibilité.** Contrôles de santé continus et alertes proactives pour éviter les temps d'arrêt.
- **Commande eRemote.** Planifiez et gérez à distance les fonctions de recharge et de confort pour plus de rentabilité et de réactivité.
- **Assurance eRange.** Prévisez précisément l'autonomie et alertes sur l'état de la batterie pour une planification sans stress.

Services **Premium**.

Personnalisez votre solution de mobilité grâce à de puissants modules complémentaires :

- **IVECO ON WebAPI.** Intégrez les données de votre flotte dans vos systèmes pour bénéficier d'analyses avancées et d'une automatisation accrue.
- **IVECO ON Plus.** Services géolocalisés avec positionnement des véhicules en temps réel pour une planification plus intelligente des tâches.
- **Gestion de la charge IVECO eCharge.** Accès public à la recharge avec la carte IVECO eCharge Card, simplifiant la gestion administrative et le suivi des coûts.

Offres groupées **haut de gamme**.

Profitez de packs complets pour une tranquillité d'esprit, une facturation simplifiée et une efficacité améliorée :

- **Pack IVECO eCharge.** Combine des chargeurs privés et des accès au réseau public en une seule solution avec une interface et un contrat uniques.
- **Assistant conducteur.** Étend les fonctionnalités de routage intelligent et d'infodivertissement, ajoutant ainsi plusieurs années supplémentaires d'expérience connectée.



Vos solutions de maintenance.

Vous pouvez protéger la valeur et les performances de votre véhicule, ainsi que la productivité de votre entreprise, avec l'offre Maintenance et réparation.

Nos contrats d'entretien et de réparation optimiseront la disponibilité de votre véhicule. Vous pouvez compter sur notre personnel qualifié et sur la haute qualité garantie des pièces d'origine IVECO.

Combinez les services d'entretien et de réparation pour établir un contrat adapté à vos besoins :



ENTRETIEN

L'entretien standard est essentiel pour maintenir le véhicule en état de marche et est exigé par la loi. Les contrats de maintenance sont l'idéal pour les clients qui ne disposent pas d'atelier et qui souhaitent limiter les coûts.

USURE

Tous les composants qui créent de la friction s'usent avec le temps et finissent par devoir être remplacés.

CHAÎNE CINÉMATIQUE

Les couvertures pour la chaîne cinématique (driveline) incluent les composants les plus précieux, à savoir la transmission du véhicule.

RÉPARATION INTÉGRALE

Avec notre offre 3XL (Full repair), vous jouissez d'une tranquillité d'esprit totale en sachant que tout ce qui doit être réparé sur votre véhicule est couvert.

Votre eSuperJolly s'accompagne d'une couverture RÉPARATION INTÉGRALE 2 ans incluse dans la garantie standard.

Choisissez et combinez pour répondre à vos besoins :

Vous pouvez choisir les niveaux de service* les mieux adaptés à la taille et aux besoins de votre entreprise, en sachant que les coûts associés sont fixes et prévisibles.



ESSENTIAL 
Maintenance

ADVANCED 
Maintenance + Driveline

PREMIUM 
Maintenance + Full Repair

FULL REPAIR 
Driveline + Extradriveline

*Usure au choix en option.

Genuine Parts

HIGH PERFORMANCE

Les pièces de rechange d'origine IVECO garantissent les mêmes performances de votre eSuperJolly au fil des ans, à moindre coût. Avec ces pièces, vous aurez la tranquillité d'esprit de savoir qu'elles ont été rigoureusement testées au niveau de la sécurité, de la cohérence et de la fiabilité, et qu'elles s'accompagnent d'une garantie de 1 an.



En savoir plus



www.gatemobility.com



La meilleure énergie pour votre entreprise.

Fondée en 2023 par Iveco Group et devenue en 2025 une coentreprise avec DLL (De Lage Landen International B.V.), leader mondial du financement aux fournisseurs, GATE est née de la volonté d'accélérer la transition vers un transport à faibles émissions.

GATE propose un modèle de location longue durée avec paiement à l'utilisation, conçu pour rendre la mobilité électrique accessible, efficace et avantageuse pour tout type de flotte.

La formule de location GATE est disponible sur la gamme de véhicules 100 % électriques et comprend un écosystème de services intégrés pour simplifier chaque aspect de la gestion. Grâce à nos conseillers experts, la transition vers l'électrique devient simple, personnalisée et se fait en toute sérénité.



IVECO
00800|4|8|3|2|6|000
Assistance Non-Stop




IVECO Assistance Non-Stop est joignable sur simple appel téléphonique, 7 jours sur 7 et 24 heures sur 24, pour maintenir votre eSuperJolly et vos activités en marche.

IVECO Non-Stop est l'application originale pour téléphones d'IVECO, que vous pouvez utiliser pour communiquer avec IVECO en cas de panne de votre véhicule. Saisissez simplement les informations de votre véhicule (numéro d'identification du véhicule et plaque d'immatriculation), puis appuyez pour envoyer une demande d'assistance au centre de clientèle IVECO. Nous traiterons votre demande, préviendrons l'atelier le plus proche et suivrons la réparation de votre véhicule. Via cette application, vous pouvez recevoir des mises à jour sur l'état d'avancement de l'assistance de votre véhicule.

IVECO **CAPITAL** Services financiers

IVECO CAPITAL est la marque de services financiers d'Iveco Group et offre une gamme complète de solutions pour les véhicules commerciaux, industriels et les autobus. Nos clients peuvent établir la formule financière* répondant parfaitement à leurs besoins en constante évolution, en modulant le financement, les assurances et les services.

Présente depuis longtemps sur le marché, IVECO CAPITAL est un partenaire fiable, qui apporte une valeur ajoutée aux activités de ses clients en leur offrant un accès simple et innovant à un écosystème dynamique de services. Nous comprenons les défis auxquels nos clients sont confrontés – notre offre de renouvellement compétitive vous aide à garder votre véhicule toujours comme neuf.



Pour en savoir plus, rendez-vous sur www.ivecocapital.com/fr_fr
Pour une offre personnalisée, contactez votre concessionnaire IVECO ou le service IVECO Ventes directes.

* Selon les spécificités de chaque pays. Les conditions générales s'appliquent.
Financement soumis à l'approbation d'IVECO CAPITAL.





PUBLICATION L254480IFR - 11/25

Les informations contenues dans cette brochure sont basées sur les meilleures données dont dispose Iveco Group à la suite de ses essais et simulations internes, dans l'attente de l'homologation du véhicule, par conséquent, les informations concernant la disponibilité et les capacités peuvent être sujettes à des changements. L'autonomie officiellement homologuée sera publiée à l'approche de la date de vente du véhicule. Les données peuvent varier en fonction de divers facteurs (par exemple, l'équipement du camion, le style de conduite, les conditions météorologiques, la mission de l'itinéraire, l'état du véhicule, l'âge et l'état de la batterie lithium-ion). Les informations et images contenues dans ce catalogue sont données à titre d'exemple. IVECO se réserve le droit d'apporter des modifications à tout moment et sans préavis pour répondre à toutes les exigences de fabrication.

Copyright © IVECO. Tous droits réservés.

Sauf indication contraire, les textes, images, contenus visuels, portraits, logos, marques et marques déposées figurant dans ce document sont la propriété d'IVECO ou utilisés avec l'autorisation de tiers. Toute reproduction, modification ou utilisation sans autorisation écrite préalable est interdite. Ce contenu est destiné au marché français.