

IVECO

Drive the road of change



Born for **the extreme.**

IVECO T-WAY

Entdecken Sie die Neuheiten an Ihrem IVECO T-WAY!



**xCURSOR 13
SPITZENLEISTUNG MIT
BIS ZU 540 PS**

**NEUER ANTRIEBSSTRANG
UND FUNKTIONEN
FÜR AUFBAUTEN**

**HERAUSRAGENDE
FAHRERASSISTENZSYSTEME**

**EINE WELT VOLLER
VERNETZTER SERVICES**

Gebaut für Ihre Anforderungen.

RENTABILITÄT UND NACHHALTIGKEIT

Spitzenleistung mit bis zu 540 PS, Verbesserung des Kraftstoffverbrauchs und Verringerung der CO₂-Emissionen dank des neuen Antriebsstrangs, der Fahrzeugsteuerung und der verbesserten Aerodynamik.

NEUES DIGITALES COCKPIT

Voll digitales Kombiinstrument mit neuem TFT-Display, neuem 10-Zoll-Infotainmentsystem und Spiegeleratz Mirror Cams. Ein neues Multifunktionslenkrad und neue Bedienelemente schaffen in jeder Situation Komfort und Sicherheit für den Fahrer.

FAHRERASSISTENZSYSTEME UND GSR

Genießen Sie den neuen Highway Assist mit der adaptiven Geschwindigkeitsregelung (ACC) inkl. Stop & Go. Mit unserem vorausschauenden GPS-Tempomat fahren Sie in Zukunft noch effizienter.

ANTRIEBSSTRANG UND AUFBAUTEN

Ein neuer Nebenabtrieb für Allradantrieb, neue Verkabelung und neue Schaltervorbereitungen für aufbaufreundliche Lösungen.

IVECO SERVICES SOLUTIONS

Auf Ihre Anforderungen zugeschnittene Mobilitätslösungen. Bessere Produktivität und Betriebszeit mit verbessertem Echtzeitmonitoring und vernetzten Services.



Außen: Stilvoll.

Elegant in allen Umgebungen.

Das äußere Erscheinungsbild des IVECO T-Way kombiniert einen robusten Stil mit Funktionalität. Die Frontpartie ist serienmäßig mit Halogen-Scheinwerfern mit Tagfahrlicht, auf Wunsch auch mit Voll-LED-Scheinwerfern, einer Trittstufe und Haltegriffen für den Zugang zur Windschutzscheibe ausgestattet. Die seitlichen Windabweiser sorgen dafür, dass Türen und Spiegel auch bei widrigen Wetterverhältnissen frei bleiben. Die Stoßstange aus Stahl ist ideal für Offroad-Umgebungen.





Antriebsstrang und Aufbauten.

Verteilergetriebe-PTO: jetzt beim Allradantrieb in Kombination mit automatisiertem Getriebe erhältlich.

Neue Vorrüstungen zur Erleichterung von Aufbauhersteller-Einbauten mit elektrischen/elektronischen Schnittstellen (Druckschalter in der oberen Ablage und am Armaturenbrett, vorinstallierte Leitungen vom Fahrerhaus zum Rahmen und von den Aufbauhersteller-Steckverbindern zur Windschutzscheiben-Kopfleiste, spezielle Steckplätze für zusätzliche Wippschalter am Armaturenbrett).

Innen: Komfortabel.

Das neue Innenraumdesign bietet: eine neue, individuell anpassbare Instrumententafel, ein Lenkrad mit großem Verstellbereich, ein TFT-Display (10 oder 12 Zoll), ein Infotainmentsystem (10 Zoll) und eine elektrische Feststellbremse schaffen maximalen Komfort und Sicherheit an Bord. Ein Gefühl wie in einem modernen PKW dank des auf 450 mm reduzierten Lenkraddurchmessers.





Neues Innenraumdesign

Eine große Auswahl an Sitzen garantiert den Komfort von Fahrer und Beifahrer. Sie können wählen: Vinyl, Stoff, Leder; Sitzheizung, Sitzlüftung, Luftfederung, Lordosenstützen. Selbst die Farbe der Sicherheitsgurte ist wählbar. Mit der verbesserten Ergonomie von Lenkrad und Bedienelementen fühlt sich jeder Fahrer wohl.

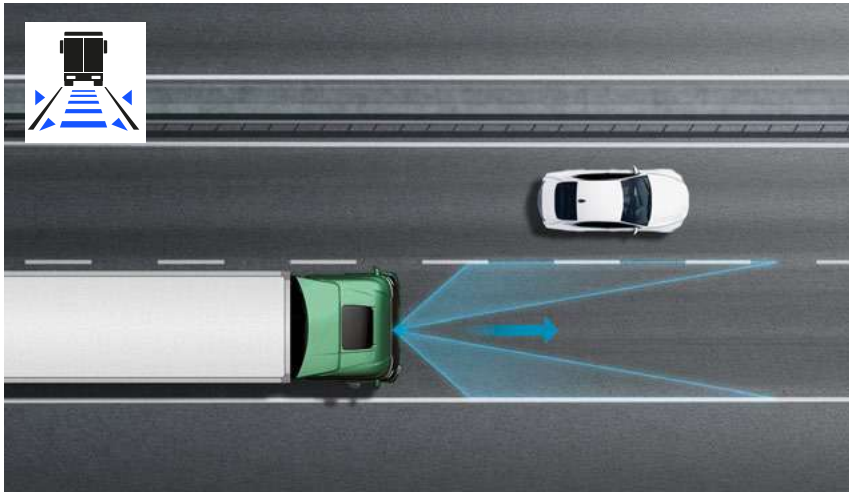
Alles an seinem Platz

Fächer zur Aufbewahrung von Gegenständen und Dokumenten, sowohl in als auch unter dem Fahrerhaus. In der Instrumententafel befinden sich serienmäßig USB-Anschlüsse sowie Becher- und Flaschenhalter.



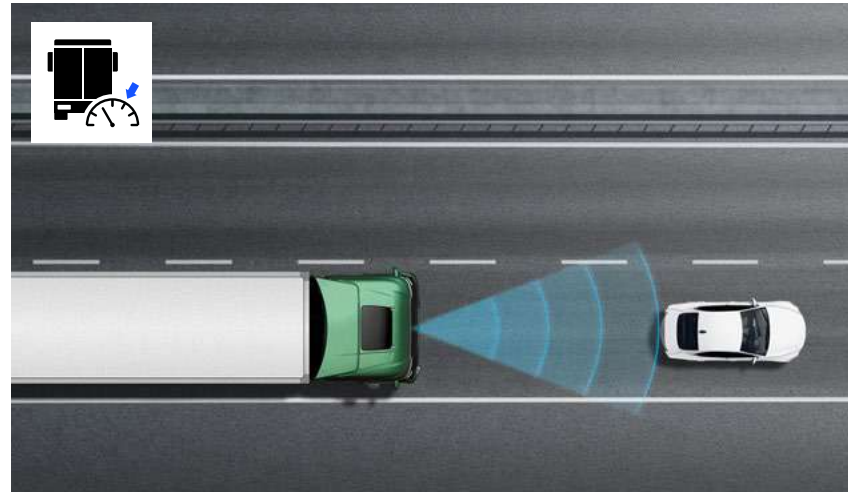
Erweiterte Fahrerassistenzsysteme (ADAS).

Wenn die Technik für Ihre Sicherheit und die der anderen Verkehrsteilnehmer sorgt und Ihnen ein ruhiges, stressfreies Fahren und mehr Komfort ermöglicht.



HIGHWAY ASSIST

Unterstützt den Fahrer aktiv dabei, genau in der Mitte seiner Fahrspur zu fahren. Es nutzt die Frontkamera, die aktive Lenkung und die kapazitive Freihanderkennung. Das System kann automatisch durch die adaptive Geschwindigkeitsregelung (ACC) aktiviert werden.



ADAPTIVE GESCHWINDIGKEITSREGELUNG (ACC) MIT STOP&GO

Unterstützt den Fahrer aktiv bei der Einhaltung einer festgelegten Geschwindigkeit und hält automatisch einen sicheren Abstand zum vorausfahrenden Fahrzeug. Das System regelt die Motor- und Bremsleistung je nach Verkehrslage. Es folgt Fahrzeugen im Stau und startet den Motor automatisch nach bis zu drei Sekunden.

Hervorragende Fahrerassistenz.

Der neue IVECO T-Way erfüllt durch seine neuen fortschrittlichen Fahrerassistenzsysteme alle gesetzlichen Anforderungen.

ALC (Alcohol Interlock, Alkohol-Wegfahrsperre)

Standardisierte Schnittstelle für den Einbau von kompatiblen Nachrüst- oder OEM-Alkohol-Wegfahrsperren.

ESS (Emergency Stop Signal, adaptives Bremslicht)

Warnt Verkehrsteilnehmer hinter dem Fahrzeug über die Warnblinkleuchten, wenn stark gebremst wird.

BSIS (Blind Spot Info System, Toter-Winkel-Assistent)

Erkennt Verkehrsteilnehmer, die sich mit einer Geschwindigkeit von 5-20 km/h im toten Winkel bewegen, und gibt optische und akustische Warnungen aus.

MOIS (Moving Off-Informationssystem)

Erkennt Verkehrsteilnehmer im vorderen toten Winkel und gibt optische und akustische Warnungen aus.

REV (Reversing Detection, Rückfahrererkennung)

Bietet dank einer am Fahrzeugheck angebrachten Kamera beim Rückwärtsfahren eine klare Sicht auf Verkehrsteilnehmer und Hindernisse hinter dem Fahrzeug.

DDAW (Driver Drowsiness Attention Warning, Warnsystem bei Müdigkeit und nachlassender Aufmerksamkeit des Fahrers)

Überwacht die Aufmerksamkeit des Fahrers und gibt bei einsetzender Müdigkeit eine Warnung aus.



ISA (Intelligent Speed Assist, Intelligenter Geschwindigkeitsassistent)

Unterstützt den Fahrer bei der Einhaltung von Geschwindigkeitsbegrenzungen über eine Verkehrszeichenerkennung durch optische und akustische Warnungen.

AEBS (Advanced Emergency Breaking System, Vorausschauendes Notbremssystem)

Erkennt einen möglichen Frontalzusammenstoß, warnt den Fahrer und bremst das Fahrzeug so weit wie möglich ab.

LDWS (Lane Departure Warning System, Spurhalteassistent)

Warnt unaufmerksame Fahrer vor dem Verlassen der Fahrspur, wenn der Blinker nicht eingeschaltet ist.

Hocheffiziente Motoren.

Der neue xCursor-13-Motor bietet modernste Antriebsstrang-Technologie, wie einen neuen Dual-Flow-Turbolader, die neue Hochleistungs-Motorbremse sowie einen höheren Einspritzdruck von 2.500 bar, eine Gewichtsreduzierung von Zylinderblock, Kurbelwelle und Nockenwelle, intelligente Nebenaggregate und Reibungsreduzierung.

Die maximale Motorleistung mit bis zu 540 PS und 2.500 Nm Drehmoment ist perfekt für schwere Einsätze, die höchste Leistung erfordern. Das Gewicht des Motors wurde um bis zu 10 % gesenkt, und die Lebensdauer beträgt nun bis zu 1,6 Millionen Kilometer, bis zu 33 % mehr als beim Vorgängermodell. Die neue Hochleistungs-Motorbremse ist die Beste auf dem Markt und kann den Intarder bei den meisten Einsätzen ersetzen.



Cursor 9



xCursor 13

DIESELMOTORPALETTE


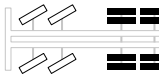




Motor	Hubraum (Liter)	Turbolader	Leistung			Drehmoment		IVECO T-Way	
			PS	kW	bei U/min	Nm	bei U/min	PWD (Teilradantrieb)	AWD
C9	8,7	WG	360	265	1.530 - 2.200	1.650	1.200 - 1.530	–	•
			460	338	1.600 - 1.650	2.300	770 - 1.350	•	•
xC13	12,9	eVGT	500	368	1.600 - 1.650	2.400	795 - 1.400	•	–
			540	397	1.500 - 1.650	2.500	910 - 1.500	•	–



Produktpalette.

Wählen Sie den IVECO T-Way, der zu Ihren Anforderungen passt.

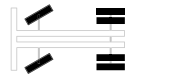
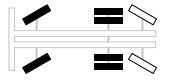
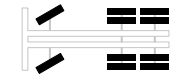
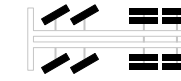






FAHRGESTELL PWD

		6x4	8x4
IVECO T-Way			
Fahrerhaus	AT		
	AD	- 	- 
Motor/ Getriebe	C9	-	-
	xCI3	Automatisiert	Automatisiert
Hinterachse		Außenplanetenachse	Einfachuntersetzung / Außenplanetenachse
Aufhängung		Mechanisch / Pneumatisch	Mechanisch / Pneumatisch
Bremsen		Scheibe / Scheibe	Scheibe / Scheibe
Radstände (mm)		3.300 - 4.500	4.250 - 5.820

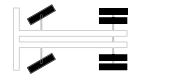
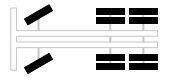



SATTELZUGMASCHINE PWD

		6x4
IVECO T-Way		
Fahrerhaus	AT	
	AD	- 
Motor/ Getriebe	C9	-
	xCI3	Automatisiert
Hinterachse		Außenplanetenachse
Aufhängung		Mechanisch / Pneumatisch
Bremsen		Scheibe / Scheibe
Radstände (mm)		3.300

FAHRGESTELL AWD

		4x4	6x4x4	6x6	8x8
IVECO T-Way					
Fahrerhaus	AT				-
	AD	-			
Motor/ Getriebe	C9	Automatisiert	-	Automatisiert	-
	xC13	Automatisiert	Automatisiert	Automatisiert	Automatisiert
Hinterachse		Außenplanetenachse	Außenplanetenachse	Außenplanetenachse	Außenplanetenachse
Aufhängung		Mechanisch / Pneumatisch	Pneumatisch	Mechanisch / Pneumatisch	Mechanisch / Pneumatisch
Bremsen		Trommel /Trommel	Trommel /Trommel / Scheibe	Trommel /Trommel	Trommel /Trommel
Radstände (mm)		3.800 - 4.500	3.800 - 4.000	3.500 - 4.500	4.750 - 5.020

SATTELZUGMASCHINE AWD

		4x4	6x6
IVECO T-Way			
Fahrerhaus	AT		
	AD	-	
Motor/ Getriebe	C9	-	-
	xC13	Automatisiert	Automatisiert
Hinterachse		Außenplanetenachse	Außenplanetenachse
Aufhängung		Mechanisch / Pneumatisch	Mechanisch
Bremsen		Trommel /Trommel	Trommel /Trommel
Radstände (mm)		3.800	3.500

Wartung und Reparatur.

Mit einem Wartungs- und Reparaturvertrag können Sie nicht nur den Wert und die Leistung Ihres Fahrzeugs, sondern auch die Produktivität Ihres Unternehmens schützen. Unsere Wartungs- und Reparatur-Bausteine maximieren die Verfügbarkeit Ihres Fahrzeugs und Sie können sich auf unsere qualifizierten Mitarbeiter und garantiert hochwertigen IVECO-Originalteile verlassen.



Sie können Wartungs- und Reparaturbausteine kombinieren, um einen auf Ihre Anforderungen zugeschnittenen Vertrag zu erstellen:

WARTUNG

Wechsel von Schmiermitteln, Ölen und Flüssigkeiten und Wartungsarbeiten gemäß dem Wartungsplan.

TRIEBSTRANG

Umfasst die Reparatur von Motor, Kraftstoffeinspritzung, Getriebe, Kardanwelle und Achsen.

NEU

TRIEBSTRANG PLUS

Bietet einen mittleren Schutz und ergänzt den TRIEBSTRANG-Vertrag um Reparaturen an Auspuffanlage, Anlasser und Lichtmaschine, anderen Getriebekomponenten, Elektrik und Multipower-Zapfwelle.

VERSCHLEISS

Umfasst Kupplung, Bremsbeläge, Bremscheiben, Bremstrommeln oder Trommelbremsbeläge.

EXTRA TRIEBSTRANG

Erweitert den Deckungsumfang des TRIEBSTRANG PLUS-Vertrages um Reparaturen an der Bremsanlage (ausgenommen Verschleißteile), Kupplungszyylinder, Federung, Heizung, Klimaanlage, Luftkompressor.

Zusätzliche Abdeckung.

Sie können Ihre Abdeckung mit zusätzlichen Optionen weiter an Ihre Anforderungen anpassen:

IVECO - Assistant Non Stop (IANS) 24-Stunden-Hilfe

Pannenhilfe für unter die Garantie fallende Reparaturen.

Abschleppdienst

Abschleppen zum nächstgelegenen IVECO-Servicepartner für Reparaturen, die durch den Servicevertrag abgedeckt sind.

Batterien

Laden und/oder Austausch von Batterien.

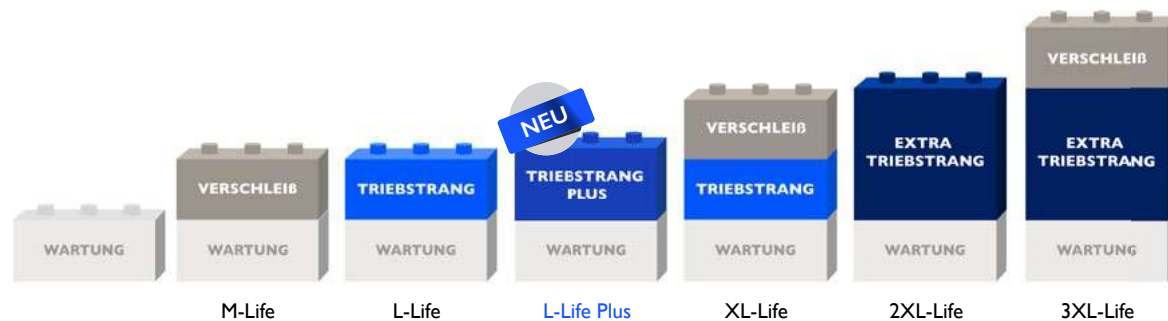
Leuchtmittel

Austausch von defekten Leuchten.

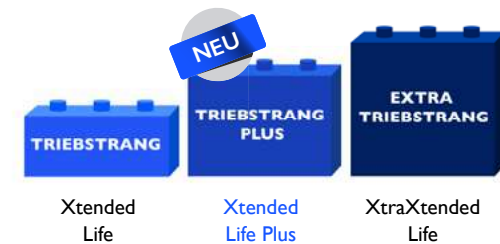
Scheibenwischerblätter

Austausch der Scheibenwischerblätter einmal pro Jahr.

Wählen Sie und kombinieren Sie gemäß Ihren Anforderungen:



WARTUNG UND REPARATUR



ERWEITERTE GARANTIE


IVECO Services Solutions.

Die vollständige Entwicklung von Fahrzeugen, die dem neuesten Stand der Technik entsprechen, ist wichtig, um unseren Kunden die Mobilitätslösungen zu bieten, die ihren Anforderungen am besten entsprechen. Unser Ziel bei IVECO ist es, die Produktivität und Rentabilität unserer Kunden zu verbessern. Wir tun dies, indem wir die Betriebszeit und Effizienz der Fahrzeuge, die Sicherheit der Fahrer und die Maßnahmen für den Umweltschutz maximieren.



Betriebszeit

Die IVECO Uptime Services wurden entwickelt, um eine maximale Betriebszeit Ihres Fahrzeugs zu erreichen. Ungeplante Stillstände werden durch Fahrzeugüberwachung in Echtzeit, Ferndiagnose sowie Wartungs- und Reparaturverträge vermieden.



Produktivität und Effizienz

IVECO unterstützt Sie bei der Senkung des Kraftstoffverbrauchs, der Optimierung von Routen und der Verbesserung des Fahrstils Ihrer Fahrer mit Hilfe von Berichten und Analysen zur Fahrzeugleistung – dies schafft mehr Produktivität und Effizienz sowie niedrigere Betriebskosten für Ihr Unternehmen.



Fahrerassistenzsysteme und Sicherheit

Verbessert Komfort und Sicherheit und macht das Fahren einfacher und angenehmer. Die Fahrerassistenzsysteme haben das Ziel, Sie während der gesamten Fahrt zu unterstützen und Ihnen die Arbeit am Steuer zu erleichtern und komfortabler zu machen. Die Sicherheitssysteme fördern eine sicherere Fahrweise, überwachen die Leistung der Fahrer und erhöhen die Sicherheit aller Verkehrsteilnehmer.



Teile und Zubehör

Mit unserem umfangreichen Angebot an hochwertigen Teilen und Services können Sie Ihr Fahrzeug individuell gestalten und Ihr Erlebnis an Bord verbessern.



Digitale Services.

Alle Fahrzeuge sind mit einer Connectivity Box ausgestattet, die es Ihnen ermöglicht, das Standard-Startpaket zu aktivieren und es mit einer Auswahl an Premium-Mobilitätslösungen zu kombinieren, die auf Ihre Einsatzbedingungen zugeschnitten sind.

Standard

Startpaket

Eine Reihe von Services, die das Ziel haben, Ihr Leben an Bord zu vereinfachen:

- Mit **IVECO ON Access** können Sie die Daten Ihrer Flotte überwachen und so Leistung und Effizienz optimieren.
- **Monitoring und Management der Betriebszeit** zur Maximierung der Verfügbarkeit Ihrer Flotte.
- Die neue **Easy Way-App** macht Ihr Leben als Fahrer einfacher.

Premium

Produktivitätspaket

Steigern Sie Ihre Produktivität, indem Sie das Startpaket um folgende Funktionen erweitern:

- **IVECO ON Plus**, erweitert Ihr IVECO ON-Erlebnis um zusätzliche Fernüberwachungsbefehle und der Fahrzeugposition im 15 Min. Takt.
- **Professional Fuel Report** zur Überwachung und Erstellung von Aktionsplänen zur Verbesserung der Kraftstoffeffizienz der Fahrzeuge in Ihrer Flotte.

Fahrerassistenz Paket

Verwandeln Sie Ihr Fahrzeug mit folgenden Services zu Ihrem idealen Reisebegleiter:

- **IVECO Driver Pal** verändert Ihr Fahrerlebnis, indem Sie mit Ihrem Fahrzeug durch Sprachbefehle interagieren.
- **TomTom Live** bietet LKW-Navigation, Live-Verkehr und Hinweise auf Geschwindigkeitsbegrenzungen.

Fahrerassistenz Plus Paket

Setzen Sie auf Wohlbefinden und erweitern Sie das Fahrerassistenz Paket um:

- **Driver Health Monitoring;** es überwacht die wichtigen Gesundheitsdaten des Fahrers, wie z. B. die Herzfrequenz, und gibt ihm Empfehlungen, die ihm helfen, besser auf seine Gesundheit zu achten.

Sicherheitspaket

Erhöhen Sie Ihre Sicherheit im Straßenverkehr und die Sicherheit Ihres Fahrzeugs mit:

- **IVECO ON Plus**, erweitert Ihr IVECO ON-Erlebnis um zusätzliche Fernüberwachungsbefehle und der Fahrzeugposition im 15 Min. Takt.
- **Professional Safe Report** zur Überwachung und Erstellung von Aktionsplänen zur Verbesserung der Fahrersicherheit.

Uptime Plus Paket

Maximieren Sie die Verfügbarkeit Ihres Fahrzeugs und lassen Sie Ihren Fahrer von folgenden Dingen profitieren:

- **IVECO Wartung und Reparatur**
Diese Bausteine sind auf Ihre Anforderungen zugeschnitten, um maximale Betriebszeit für Ihr Fahrzeug sicherzustellen und die Produktivität Ihres Unternehmens zu schützen.
- **IVECO TOPCARE**, der Premium-Assistenzservice, der Ihren Fahrern im Falle eines unerwarteten Ausfalls maximale Unterstützung bietet und Ihr Fahrzeug so schnell wie möglich wieder auf die Straße bringt.



IVECO

IVECO T-WAY



Accessories

ENHANCED EXPERIENCE

IVECO Accessories

Passen Sie Ihren IVECO T-Way mit unserem breiten Angebot an hochwertigem Zubehör an, das speziell entwickelt wurde, um die Effizienz und Leistung Ihres Fahrzeugs zu steigern, Ihre Sicherheit zu erhöhen und Ihren Komfort zu verbessern.

IVECO
00800|4|8|3|2|6|000
Assistance Non-Stop



IVECO Assistance Non-Stop ist rund um die Uhr nur einen Telefonanruf entfernt, um Ihren IVECO T-Way und Ihr Geschäft am Laufen zu halten.

IVECO Non-Stop ist die innovative Smartphone-App von IVECO, dank der Sie mit IVECO kommunizieren können, wenn Ihr Fahrzeug eine Panne hat. Geben Sie einfach Ihre Fahrzeuginformationen (VIN und Kennzeichen) an und senden Sie mit einem Knopfdruck Ihre Pannenhilfeanfrage an das Uptime-Center für IVECO-Kunden. Wir werden uns umgehend um Ihre Anfrage kümmern, die nächste Werkstatt benachrichtigen und die Reparatur des Fahrzeugs nachverfolgen. Darüber hinaus zeigt Ihnen die App regelmäßig Updates über den Fortschritt Ihrer Fahrzeug-Pannenhilfe an.

Genuine Parts

HIGH PERFORMANCE

IVECO Original Ersatzteile sorgen dafür, dass Ihr IVECO T-Way über viele Jahre hinweg optimal funktioniert - und das zu einem guten Preis-Leistungs-Verhältnis. Auf diese Teile können Sie sich absolut verlassen, denn sie wurden streng auf Sicherheit, Konsistenz und Zuverlässigkeit geprüft und haben ein Jahr Garantie.

IVECO
CAPITAL

IVECO CAPITAL ist die Herstellerbank der Iveco Group und bietet eine umfassende Palette an Finanzierungs-, Leasing-, Versicherungs- und Serviceangeboten für Nutzfahrzeuge. Unsere langjährige Erfahrung als Fahrzeugfinanzierer ermöglicht es uns, flexible und maßgeschneiderte Finanzierungslösungen* aus einer Hand anzubieten, die auf die verschiedenen Aufgaben und Anforderungen unserer Kunden zugeschnitten sind – damit Sie sich entspannt zurücklehnen können.



Entdecken Sie mehr auf www.ivecocapital.com
Ein maßgeschneidertes Angebot erhalten
Sie bei Ihrem IVECO-Händler.

* Länderspezifisch. Es gelten die allgemeinen Geschäftsbedingungen.
Finanzierung vorbehaltlich der Genehmigung durch IVECO CAPITAL.



AUSGABE H2332601DE - 07/24

Die in dieser Broschüre enthaltenen Informationen und Bilder dienen lediglich als Beispiel.
IVECO behält sich vor, jederzeit unangekündigt Änderungen vorzunehmen, die aufgrund baulicher und kommerzieller Erfordernisse zweckdienlich sind. Abbildungen können Sonderausstattungen enthalten.
Das hier dargestellte Angebot kann von Markt zu Markt (D / A / CH) abweichen.