

IVECO



Your right move.

e SUPER
JOLLY

Entdecken Sie den neuen 100% elektrischen eSUPERJOLLY.

**SCHNELLADUNG 15 min
FÜR BIS ZU 100 km**

**BIS ZU 420 km REICHWEITE MIT DER
110 kWh HIGH-DENSITY-BATTERIE***

**KLASSENBESTE NUTZLASTKAPAZITÄT
VON BIS ZU 1,4 t**

LADEVOLUMEN VON BIS ZU 17 m³



* WLTP-Reichweite basierend auf Simulationen mit Typgenehmigungsparametern.
Die tatsächliche Reichweite kann je nach Fahrweise, Witterungsbedingungen
und anderen externen Faktoren variieren.

Elektrische Leistung. Professioneller Einsatz.

VIELSEITIG UND FLEXIBEL

Urbane und regionale Einsätze mit großer Reichweite und Schnellladung.

EXZELLENT E LADEKAPAZITÄT

Großes Volumen und hohe Nutzlast bei null Emissionen.

KOMFORT UND SICHERHEIT

Hightech-Innenraumkomfort und herausragende Fahrerassistenzsysteme.

100% VERNETZT

Maximiert die Betriebszeit des eSuperJolly und die Produktivität Ihres Unternehmens.



100% Elektrisch,
100% Ladung.





Der eSUPERJOLLY ist Ihr idealer Partner in städtischen Umgebungen – selbst in verkehrsberuhigten Zonen.

Angetrieben von einer leistungsstarken 110-kWh-Batterie bietet er eine beeindruckende Reichweite von bis zu 420 km* (WLTP) und gibt Ihnen die Sicherheit, Ihre täglichen Einsätze ohne Kompromisse zu bewältigen. Ob Haus-zu-Haus-Lieferungen, Logistik oder im städtischen Einsatz – mit dem eSuperJolly bleiben Sie produktiv und fahren dank emissionsfreier Elektroleistung geräuscharm.

Leistungsstark, lexisibel und wirtschaftlich.

Mit drei Fahrmodi - Eco, Normal, Power - kann der Fahrer die Fahrdynamik des Fahrzeuges steuern. Wählen Sie „Power“ für maximale Reaktionsfähigkeit, „Normal“ für eine ruhige und ausgeglichene Fahrt oder „Eco“ für effizienteres und nachhaltigeres Fahren mit geringerem Energieverbrauch.

Während der Fahrt steigert das regenerative Bremssystem die Effizienz, indem es jedes Mal, wenn Sie den Fuß vom Gaspedal nehmen, kinetische Energie in elektrische Energie umwandelt. Vier Regenerationsstufen – Hoch, Mittel, Niedrig und Freilauf – ermöglichen es Ihnen, die Verzögerung ganz nach Ihren Vorlieben anzupassen, von maximaler Energierückgewinnung bis hin zu mühelosem Rollen.

* WLTP-Reichweite basierend auf Simulationen mit Typgenehmigungsparametern. Die tatsächliche Reichweite kann je nach Fahrweise, Witterungsbedingungen und anderen externen Faktoren variieren.

Einzigartiger Komfort für lange Arbeitstage.

Erleben Sie den unvergleichlichen Komfort des eSuperJolly. Das Fahrerhaus wurde so gestaltet, dass es das Beste aus Funktionalität, erstklassiger Verarbeitung und PKW-ähnlichem Komfort vereint. So bleibt auch ein langer Arbeitstag hinter dem Steuer entspannt und stressfrei.

Verstellbare Kopfstützen sowie Lendenwirbelstützen an den Vorderseiten sorgen für eine ermüdungsfreie Sitzposition und schaffen maximalen Komfort. Der optionale Klappstisch im Mittelsitz ist ideal für alle Aufgaben die eine ebene Arbeitsfläche erfordern.

Optimale Stauraumlösungen bieten Platz zur Aufbewahrung von Dokumenten und Gegenständen. Viele offene Ablagen, integrierter Becher- und Flaschenhalter bis hin zu praktischen Ablagen in den Türen sorgen für Ordnung.

Mit dem eSuperJolly begleitet Sie Ihr Geschäft überallhin.





Intelligentes Fahrerhaus, vernetzt, und speziell für Ihren Arbeitsalltag entwickelt.

Optimierte Informationen für die Fahrer dank fortschrittlichem Infotainmentsystem.

Wählen Sie die Konfiguration, die zu Ihren Anforderungen passt:

- das serienmäßige 7-Zoll-Touchscreen-DAB-Radio mit einem oder zwei* USB-Anschlüssen,
- oder rüsten Sie auf den 10-Zoll-Farb-Touchscreen mit DAB, MP3-Player und 3 USB-Anschlüssen auf.

Übersichtliches, sicheres Fahren

Die Rückfahrkamera bietet eine weite, ungehinderte und klare Sicht auf den Bereich hinter dem Fahrzeug und macht das Rückwärtsfahren und Einparken sicherer und einfacher.

Zusammen mit den 360°-Parksensoren* haben Sie die vollständige Kontrolle über den Raum um das Fahrzeug herum.

Navigation und Smart Routing

Auf dem 10-Zoll-Farb-Touchscreen führt Sie die TomTom 3D-Karte ans Ziel, während Apple CarPlay™ und Android Auto™ Ihr Smartphone nahtlos integrieren. Mit dem Smart Routing-Service** von IVECO optimieren Sie Ihre Fahrten mit der Echtzeit-Routenplanung auf der Grundlage von Fahrzeugreichweite und Ladezustandsvorhersage.

Sicherheit und Komfort

Mit dem smarten Sprachassistenten** genießen die Fahrer ein sicheres Fahrerlebnis mit weniger Ablenkungen, indem sie sekundäre Aufgaben mit ihrer Stimme erledigen und sich so weiter auf den Verkehr konzentrieren können. Darüber hinaus können Sie mit dem kabellosen Apple CarPlay™ und Android Auto™, die für beide Bildschirmoptionen verfügbar sind, über das Display des Fahrzeugs navigieren, telefonieren, Nachrichten versenden und Musik streamen.

* Optional.

** Verfügbar am 10-Zoll-Touchscreen. Erfordert einen aktiven Konnektivitätsvertrag.





Erleben Sie nahtlosen Komfort und intelligente Steuerung mit dem eSUPERJOLLY.

Die neue Funktion Keyless Entry & Go, die die schlüssellose Bedienung der Türschlösser des eSuperjolly. und die Start/Stop-Funktion des Motors umfasst, macht Liefereinsätze schnell und bequem.

Die elektronische Feststellbremse (EPB) ersetzt den herkömmlichen Handbremshebel durch einen eleganten, intuitiven Knopf, mit dem die Hinterradbremsten sicher betätigt werden können, wodurch wertvoller Platz im Innenraum frei wird.



Kapazität, Reichweite, Nachhaltigkeit.

Der IVECO eSuperJolly liefert.



Klassenbestes Verhältnis zwischen Nutzlast und Batteriereichweite.

Der eSuperJolly ist die optimale Lösung für den städtischen Einsatz

Mit einer robusten 110-kWh-Batterie und der klassenbesten Nutzlastkapazität von bis zu 1,4 Tonnen bei der 4,25-Tonnen-Version ist er für eine große Reichweite und hohe Energiekapazität konzipiert.

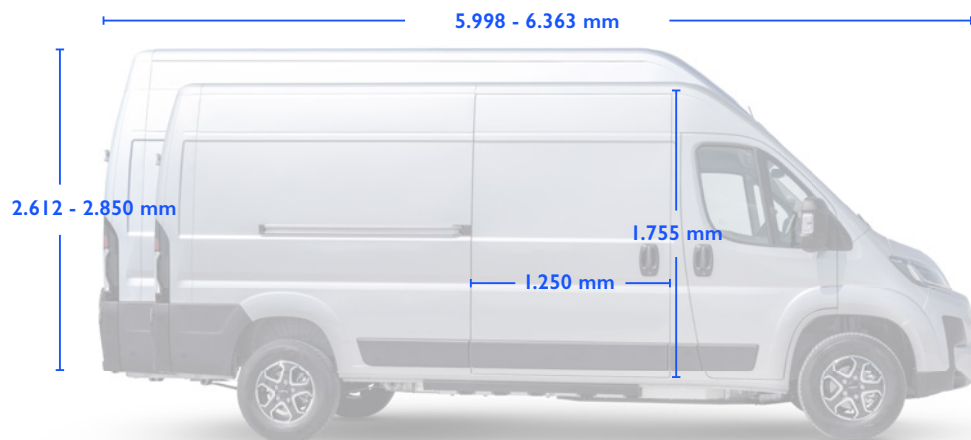
Ob beim Navigieren durch städtische Straßen oder beim Bewältigen anspruchsvoller Logistikaufgaben – der eSuperJolly vereint Ausdauer und Effizienz, damit Ihr Unternehmen in Bewegung bleibt.

Klassenbestes

Verhältnis von Volumen zu Länge.

Kompakt in der Größe, groß im Volumen

Mit einer maximalen Länge von 6,36 Metern setzt der eSuperJolly neue Maßstäbe in Sachen Raumausnutzung und bietet ein Ladevolumen von bis zu 17 m³ – ein Referenzpunkt in seiner Kategorie. Diese einzigartige Kombination aus kompakten Abmessungen und hohem Fassungsvermögen macht ihn ideal für urbane Einsätze, wo Wendigkeit, einfaches Parken und Zufahrt in Zonen mit Verkehrsbeschränkungen unerlässlich sind.



Hervorragendes Volumen für große Ladungen.

Der eSuperJolly wurde speziell für die Anforderungen moderner Unternehmen entwickelt und vereint **intelligentes Design mit außergewöhnlicher Ladekapazität.**

Seine optimierte Form mit vertikalen Seitenwänden maximiert den nutzbaren Raum und macht es zu einem der effizientesten Fahrzeuge seiner Klasse.

Der geräumige Laderaum bietet Platz für bis zu fünf Europaletten. Weit öffnende Heck- und Seitentüren – darunter 270°-Hecktüren – und dachhohe Hecktüren machen das Be- und Entladen mühelos – selbst in beengten Stadt- oder Lagerumgebungen.

Egal, ob Sie durch städtische Straßen fahren oder Großlieferungen abwickeln – der eSuperJolly bietet die perfekte Balance zwischen Kompaktheit, Kapazität, und Komfort.



Laden Sie Ihren eSUPERJOLLY jederzeit und überall – ganz mühelos.

Schnellladen

Ob zu Hause an einer Standardsteckdose, angeschlossen an eine spezielle Wallbox oder an einer öffentlichen Ladestation – das Laden ist ganz einfach. LED-Anzeigen am seitlichen Stecker bieten eine klare, intuitive Übersicht über den Ladefortschritt. Brauchen Sie einen schnellen Energieschub? Mit dem 150-kW-Schnellladen können Sie in nur 15 Minuten eine Reichweite von bis zu 100 km erreichen.

Laden leicht gemacht

Die IVECO eCharge Packs - die Komplettlösung zum Laden Ihres eSuperJolly, zu Hause oder öffentlich mit von IVECO empfohlenen Premium-Partner-Ladegeräten* sowie Gleichstrom-Schnellladegeräte.

Laden Sie an über 1.000.000 öffentlichen Ladestationen in der gesamten EU, darunter auch Ultra Fast Points für bis zu 100 km Reichweite in nur 15 Minuten. Profitieren Sie von nahtlosen Zahlungsvorgängen und Einzelabrechnungen. Die Verfügbarkeit von Produkten und Dienstleistungen kann je nach Land variieren. Bitte wenden Sie sich an Ihren IVECO-Händler vor Ort.

IVECO Easy App: Steuerung von Ladung und Einstellungen in nur einer App

Verwalten Sie Ladepläne, Türen und Kabinentemperatur aus der Ferne über unsere App. Finden Sie öffentliche Ladestationen, prüfen Sie Preise und Verfügbarkeit.

IVECO ON Portal: Ihre Fahrzeuge auf einen Blick

Monitoring der Fahrzeugverfügbarkeit, des Ladestatus und der Standorte über das IVECO ON-Portal. Verwalten Sie Ihr Fahrzeug ganz einfach und effizient.

* Premium-Partner-Ladegerät - in Europa hergestellt, mit einer vollständig auf Interoperabilität getesteten 22-kW-Wechselstrom-Wallbox.







IVECO

SUPER
JOLLY

Lokal emissionsfreie Stadteinsätze.

Finden Sie den perfekten Begleiter für Ihre städtischen Einsätze.

Navigieren sie bequem durch den Großstadtdschungel und bewältigen Sie den Verkehr dank der Motorleistung des eSuperJolly problemlos. Ausstattungsmerkmale wie die Fahrzeugöffnung per Keyless Entry & Go machen das Fahrzeug perfekt für Einsätze wie die Haus-zu-Haus-Zustellung. Die Hochleistungsbatterie und die superschnelle Aufladung sorgen für die nötige Reichweite.

Emissionsfreie Lieferung im städtischen Einsatz

Wo Effizienz auf Verantwortung trifft. Der eSuperJolly bietet Ihnen die Vielseitigkeit und Kapazität, die Sie benötigen, um Ihr Geschäft am Laufen zu halten – er kombiniert außergewöhnliche Reichweite und Nutzlast, damit jede Lieferung sauber, leise und kostengünstig wird.

Kommunen & Spezialgebiete

Von alltäglichen Aufgaben bis hin zu anspruchsvollen Tätigkeiten – der eSuperJolly passt sich jedem Einsatz an. Mit seinem großzügigen Ladevolumen und optimierten Laderaum ist er perfekt für den Transport von Werkzeugen und Ausrüstung ausgestattet.

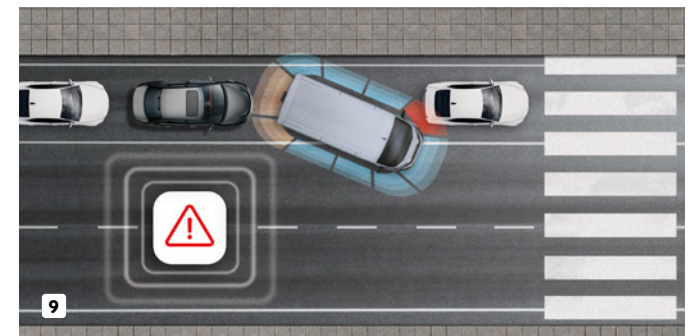

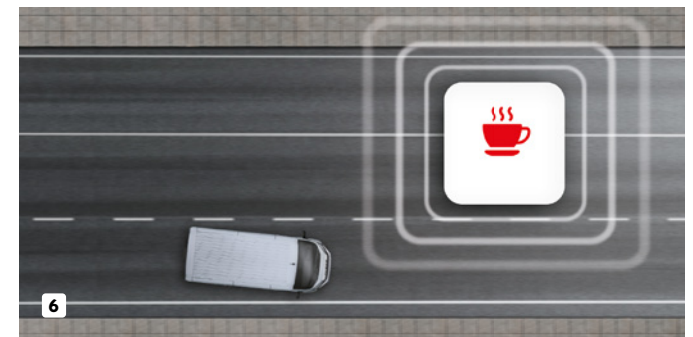
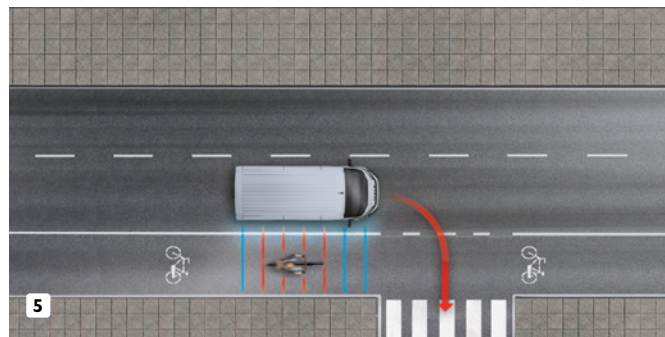


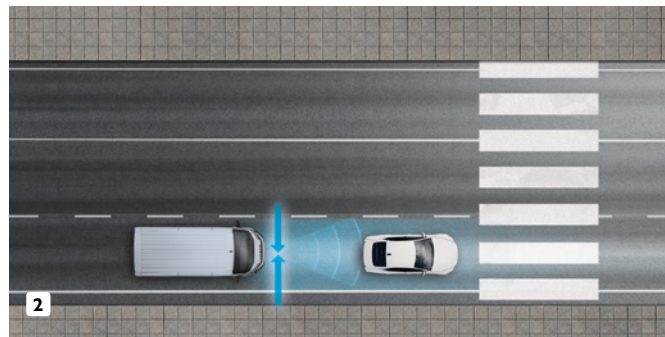
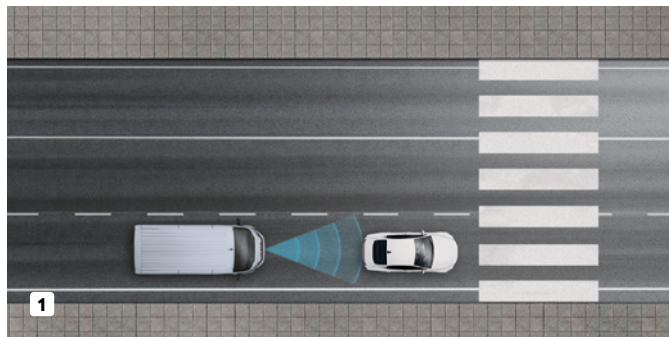
Ladevolumen (m ³)	Höhe (mm)	Länge (mm)	Motor (kW)	AC-Ladung/ DC-Ladung	Zulässiges Gesamtgewicht - 3,5 Tonnen		Zulässiges Gesamtgewicht - 4,25 Tonnen	
					Nutzlast* (Tonnen)	Batterie - Reichweite**	Nutzlast* (Tonnen)	Batterie - Reichweite**
13	2.612	5.998	205	22 kW / 150 kW	0,67 - 0,505	110 kWh 378 km (WLPT)	1,42 - 1,26	110 kWh 424 km (WLPT)
15	2.850	5.998	205	22 kW / 150 kW	0,64 - 0,48	110 kWh 358 km (WLPT)	1,39 - 1,23	110 kWh 409 km (WLPT)
	2.612	6.363	205	22 kW / 150 kW	0,62 - 0,47	110 kWh 376 km (WLPT)	1,37 - 1,22	110 kWh 422 km (WLPT)
17	2.850	6.363	205	22 kW / 150 kW	0,59 - 0,44	110 kWh 356 km (WLPT)	1,34 - 1,19	110 kWh 406 km (WLPT)

* Fahrende bereits im Leergewicht berücksichtigt.

** Die Daten aus der Simulation können sich in Zukunft ändern.

Sicheres, stressfreies Fahren.

Genießen Sie ein sicheres und entspanntes Fahrerlebnis dank einer kompletten Palette an innovativen Fahrerassistenzsystemen, die das Navigieren auf der Straße in dichtem Verkehr, sowie das Manövrieren und Anhalten erleichtern. Im dichten Stadtverkehr helfen Ihnen diese Systeme, mögliche Kollisionen zu vermeiden und sich ganz auf die Fahrt zu konzentrieren.





1 ADAPTIVER ABSTANDSTEMPOMAT STOP&GO

Der adaptive Abstandstempomat Stop&Go lässt sich ganz einfach über intuitive Lenkradbedienelemente aktivieren. Er stellt die **Fahrzeuggeschwindigkeit automatisch ein und passt sie an, um einen sicheren Abstand zum vorausfahrenden Fahrzeug zu wahren**. Wenn das vorausfahrende Fahrzeug anhält, bringt er Ihr Fahrzeug vollständig zum Stillstand und fährt automatisch weiter, sobald der Verkehr wieder in Bewegung kommt.

2 STAUASSISTENT

Hilft Ihnen dabei, automatisch dem **Verkehrsfluss zu folgen**, bei Bedarf zu beschleunigen und zu bremsen und so zu lenken, dass Sie in Ihrer Spur bleiben.

3 SPURHALTEASSISTENT

Verhindert mithilfe einer an der Windschutzscheibe montierten Frontkamera das unbeabsichtigte Verlassen der Fahrspur. Wenn das System aktiviert und betriebsbereit ist, überwacht es die **Fahrbahnmarkierungen**. Wird kein Blinker erkannt, nimmt es sanfte Lenkkorrekturen vor, um das Fahrzeug innerhalb der Fahrbahnbegrenzung oder vom Straßenrand fernzuhalten. Das System gibt taktiles Feedback über das Drehmoment des Lenkrads und wird von optischen und akustischen Warnsignalen auf dem Kombiinstrument begleitet. Eine optionale erweiterte Fahrspurzentrierungsfunktion hält das Fahrzeug in der Mitte der Fahrspur.

4 INTELLIGENTER GESCHWINDIGKEITSASSISTENT

Hilft Geschwindigkeitsüberschreitungen zu verhindern, indem er den **Geschwindigkeitsbegrenzer** basierend auf Informationen aus der Verkehrszeichenerkennung automatisch einstellt. Mithilfe der Frontkamera erkennt das System Geschwindigkeitsbegrenzungsschilder und passt den Geschwindigkeitsbegrenzer entsprechend an.

5 ABBIEGEASSISTENT BEIFAHRENERSEITE

Der Abbiegeassistent Beifahrerseite ermöglicht es Ihnen, mithilfe einer Kamera und Radargeräten **seitliche Hindernisse** auf der Beifahrerseite im toten Winkel zu erkennen. Das System warnt optisch auf dem Cluster und den Spiegeln durch ein dreieckiges Warnzeichen. Für eine vollständige Kontrolle über beide Seiten Ihres Fahrzeugs können Sie den optionalen **Spurwechselassistent** beidseitig wählen.

6 FAHRERÜBERWACHUNGSASSISTENT

Erhöht die Verkehrssicherheit, indem es Anzeichen von Ablenkung, Müdigkeit oder Handynutzung der Fahrer erkennt. Eine unauffällige Kamera an der Säule auf der Fahrerseite überwacht kontinuierlich die Aufmerksamkeit und löst bei einsetzender Müdigkeit optische und akustische Warnsignale aus. Entwickelt in Übereinstimmung mit den neuesten GSR-C-Vorschriften, hilft es, Unfälle zu verhindern und gleichzeitig die Privatsphäre zu schützen. Das System zeichnet keine Gesichtsbilder auf und speichert diese auch nicht, wodurch die vollständige Einhaltung der Datenschutzstandards gewährleistet ist.

7 DIGITALER RÜCKSPIEGEL

Verbessert die Sicht für mehr Sicherheit und einfaches Fahren. Ausgestattet mit einem mittigen 8,9-Zoll-LCD-Display mit hoher Auflösung bietet das System eine breite, ungehinderte und **klare Sicht auf den Bereich hinter dem Fahrzeug**. Die Sicht wird durch eine Weitwinkel-HD-Kamera ermöglicht, die in die Mitte der oberen dritten Bremsleuchte integriert ist.

8 HINTERE EINPARKKAMERA

Hochwertige Bilddarstellung auf dem Radio-Display (sowohl 7-Zoll- als auch 10-Zoll-Farb-Touchscreen) gemäß GSR-Vorschriften. Die Kamera verfügt über **dynamische Gitterlinien, die sich synchron mit dem Lenkrad bewegen** und den projizierten Fahrzeugweg deutlich anzeigen, um präzise und sichere Parkmanöver zu unterstützen.

9 360°-PARKSENSOREN

Warnen die Fahrer mit **akustischen und optischen Signalen**, wenn sie sich Hindernissen nähern oder auf engem Raum manövrieren.. Das System nutzt 14 oder 16 Sensoren (je nach Fahrzeuglänge), die rund um das Fahrzeug positioniert sind – an den vorderen und hinteren Stoßfängern und an den Seitenschutzleisten. Eine visuelle Darstellung auf dem Infotainmentsystem zeigt das Fahrzeug mit drei Abstandzonen an. Gleichzeitig werden die akustischen Warnsignale häufiger, je näher das Fahrzeug einem Hindernis kommt, und werden zu einem Dauerton, wenn der Abstand weniger als 30 cm beträgt.

IVECO Services Solutions.

Die vollständige Entwicklung von Fahrzeugen, die dem neuesten Stand der Technik entsprechen, ist wichtig, um unseren Kunden die Mobilitätslösungen zu bieten, die ihren Anforderungen am besten entsprechen. Unser Ziel bei IVECO ist es, die Produktivität und Rentabilität unserer Kunden zu verbessern. Wir tun dies, indem wir die Betriebszeit und Effizienz der Fahrzeuge, die Sicherheit der Fahrer und die Maßnahmen für den Umweltschutz maximieren.



Betriebszeit

Die IVECO Uptime Services wurden entwickelt, um eine maximale Betriebszeit Ihres Fahrzeugs zu erreichen. Vertrauen Sie auf exzellenten Kundendienst und kompetente Unterstützung durch Experten für Elektrofahrzeuge in zertifizierten Servicestellen. Ungeplante Stillstände werden durch Fahrzeugmonitoring in Echtzeit, Ferndiagnose sowie Wartungs- und Reparaturverträge vermieden.



Fahrerassistenzsysteme und Sicherheit

Verbessert Komfort und Sicherheit und macht das Fahren einfacher und angenehmer. Die Fahrerassistenzsysteme haben das Ziel, Sie während der gesamten Fahrt zu unterstützen und Ihnen die Arbeit am Steuer zu erleichtern und komfortabler zu machen. Die Sicherheitssysteme fördern eine sichere Fahrweise, überwachen die Leistung der Fahrer und erhöhen somit die Sicherheit aller Verkehrsteilnehmenden.



eMobilität

Mit den eMobility Services können Sie die effizientesten Routen und Ladestationen finden, die Reichweite Ihres Fahrzeugs mithilfe von eRemote Control maximieren und die Betriebszeit mit unseren Warnungen über den verbleibenden Ladezustand Ihres Fahrzeugs optimieren.



Produktivität und Effizienz

IVECO unterstützt Sie bei der Senkung des Kraftstoffverbrauchs, der Optimierung von Routen und der Verbesserung des Fahrstils Ihrer Fahrenden mit Hilfe von Berichten und Analysen zur Fahrzeugleistung – dies schafft mehr Produktivität und Effizienz sowie niedrigere Betriebskosten für Ihr Unternehmen.



Teile und Zubehör

Mit unserem umfangreichen Angebot an hochwertigen Teilen und Services können Sie Ihr Fahrzeug individuell gestalten und Ihr Erlebnis an Bord verbessern.



Digitale Services.

Alle Fahrzeuge sind mit einer Connectivity Box ausgestattet, die es Ihnen ermöglicht, das Standard-eStartpaket zu aktivieren und es mit einer Auswahl an Premium-Mobilitätslösungen zu kombinieren, die auf Ihre Einsatzbedingungen zugeschnitten sind.

Standard Services.

eStartpaket

Eine Reihe von Services, die das Ziel haben, Ihr Leben an Bord zu vereinfachen:

- **IVECO ON Access.** Hiermit können Sie die Daten Ihres IVECO eSuperJolly monitoren und seine Leistung und Effizienz optimieren.
- **Easy eSuperJolly App.** Macht Ihnen das Leben als Fahrer leichter.
- **Monitoring und Management der Betriebszeit.** zur Maximierung der Verfügbarkeit Ihres Fahrzeugs.
- **Die eRemote Control** der wichtigsten Fahrzeugfunktionen spart Zeit und Ressourcen und maximiert Effizienz und Sicherheit.
- **eRange Assurance.** Erlaubt es Ihnen, sich auf die Batterie Ihres Fahrzeugs und den Ladestatus jederzeit verlassen zu können.

Premium Services.

Mit diesen zusätzlichen Premium Services können Sie Ihre Mobilitätslösung individuell gestalten:

- **IVECO ON Web API.** Zur einfachen Verwaltung Ihrer Fahrzeuge mit Ihren bestehenden Softwarelösungen.
- **IVECO ON Plus.** Erweitert Ihr IVECO ON-Erlebnis mit Lokalisierungs-Updates.
- **IVECO eCharge Management.** Bietet ein vereinfachtes und integriertes Ladeerlebnis.



Wartung und Reparatur.

Mit einem Wartungs- und Reparaturvertrag können Sie nicht nur den Wert und die Leistung Ihres Fahrzeugs, sondern auch die Produktivität Ihres Unternehmens schützen. Unsere Wartungs- und Reparatur-Bausteine maximieren die Verfügbarkeit Ihres Fahrzeugs und Sie können sich auf unsere qualifizierten Mitarbeiter und garantiert hochwertigen IVECO-Originalteile verlassen.

Sie können Wartungs- und Reparatur-Bausteine kombinieren,
um einen auf Ihre Anforderungen zugeschnittenen Vertrag zu erstellen:

WARTUNG

Wechsel von Schmiermitteln, Ölen und Flüssigkeiten und Wartungsarbeiten gemäß dem Wartungsplan.

VERSCHLEISS

Umfasst Kupplung, Bremsbeläge, Bremsscheiben, Bremsstromeln oder Trommelbremsbeläge.



TRIEBSTRANG

Umfasst die Reparatur von Motor, Kraftstoffeinspritzung, Getriebe, Kardanwelle und Achsen.

EXTRA TRIEBSTRANG

Sie haben die Gewissheit, das alles was an Ihrem Fahrzeug repariert werden muss, abgedeckt ist (ausgenommen Verschleißteile).

Ihr eSuperJolly wird mit einer 2-jährigen, in der Standardgarantie enthaltenen EXTRA TRIEBSTRANG auf Reparaturen geliefert.

Wählen und kombinieren Sie entsprechend Ihren Anforderungen:

Sie können Ihre Abdeckung mit zusätzlichen Optionen weiter an Ihre Anforderungen anpassen, in dem Wissen, dass die damit verbundenen Kosten fix und vorhersehbar sind.



ESSENTIAL

Wartung



ADVANCED

Wartung + Triebstrang



PREMIUM

Wartung + Full Repair



FULL REPAIR

Triebstrang + Extra Triebstrang

Genuine Parts

HIGH PERFORMANCE

IVECO Original Ersatzteile sorgen dafür, dass Ihr eSuperJolly über viele Jahre hinweg optimal funktioniert - und das zu einem guten Preis-Leistungs-Verhältnis. Auf diese Teile können Sie sich absolut verlassen, denn sie wurden streng auf Sicherheit, Konsistenz und Zuverlässigkeit geprüft und haben ein Jahr Garantie.





IVECO
00800|4|8|3|2|6|000
Assistance Non-Stop



IVECO Assistance Non-Stop ist rund um die Uhr nur einen Telefonanruf entfernt, um Ihren eSuperJolly und Ihr Geschäft am Laufen zu halten.

IVECO Non-Stop ist die innovative Smartphone-App von IVECO, dank der Sie mit IVECO kommunizieren können, wenn Ihr Fahrzeug eine Panne hat. Geben Sie einfach Ihre Fahrzeuginformationen (VIN und Kennzeichen) an und senden Sie mit einem Knopfdruck Ihre Pannenhilfeanfrage an das Uptime-Center für IVECO-Kunden. Wir werden uns umgehend um Ihre Anfrage kümmern, die nächste Werkstatt benachrichtigen und die Reparatur des Fahrzeugs nachverfolgen. Darüber hinaus zeigt Ihnen die App regelmäßig Updates über den Fortschritt Ihrer Fahrzeugpannenhilfe an.



AUSGABE L2544801DE - 05/26

Die in dieser Broschüre enthaltenen Informationen basieren auf den besten Daten, die der Iveco Group nach internen Tests und Simulationen bis zur Homologation zur Verfügung stehen.
Daher können sich Informationen zu Eigenschaften und Verfügbarkeiten eventuell noch ändern. Offiziell homologierte technische Daten werden zum Verkaufsstart des Fahrzeugs veröffentlicht.
Darüber hinaus können Daten sich aufgrund verschiedener Faktoren ändern (z. B. Ausstattung, Fahrweise, Wetterbedingungen, Streckenprofil, Fahrzeugzustand, Alter und Zustand der Lithium-Ionen-Batterien).
Das hier dargestellte Angebot kann von Markt zu Markt (D / A / CH) abweichen.