



T E C T O R

ATTACK


IVECO

T E C T O R

ECONOMY

150E21

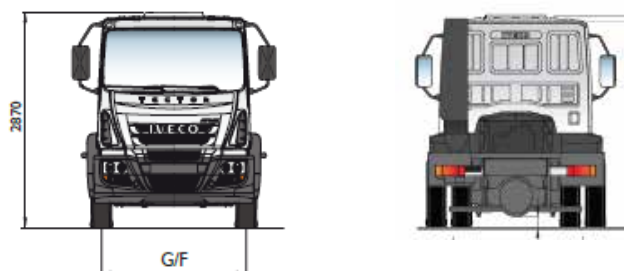
T E C T O R  
ATTACK



ECOLINE

IVECO

# TECTOR I50E2I



## Motor Iveco FPT NEF 4

Modelo	Iveco FPT NEF4 ID
Tipo	EDC – Common Rail – Turboalimentado - Intercooler
Cilindros	4
Cilindrada Total (c.c.)	4500
Diámetro x Carrera Pistón (mm)	104 x 132
Relación de Compresión	17,5 : 1
Potencia Máxima	206 CV (150 kW) @ 2500rpm
Par Motor Máximo	720 Nm @ 1.350 rpm - 2.100 rpm
Velocidad Máxima	120 km/h

## Transmisión

<b>Manual</b>	Caja de Velocidades	Eaton FS 5406A
	Marchas	6+1
<b>Ejes</b>		
Eje Delantero (Marca/Modelo)	IVECO 5872/1	
Puente posterior (Marca/Modelo/Relación)	Meritor MS 23-235 - 4,10 / 5,72:1	
<b>Embrague</b>		
Tipo	Monodisco Seco con accionamiento hidraulico - VALEO Push	
Diámetro (mm)	362	
<b>Frenos</b>		
De Servicio / Estacionamiento	Tambor en ejes delantero y trasero. Neumática, tipo S-cam con ajuste automático. Area efectiva de frenado de 4495 cm <sup>2</sup>	
<b>Dirección</b>		
Tipo	Tipo ZF 8097 Servocom. Mecánica servo asistida hidráulicamente	

## Rodado

Neumáticos	Radial sin cámara, 275/80 R22.5 Direccionales
Ruedas	Delanteros simples traseros duales: 7,5" x 22,5"
<b>Suspensión</b>	
Eje Delantero	Mecánica, a ballestas parabólicas de simple flexibilidad. Dos amortiguadores hidráulicos telescópicos de doble acción
Eje Trasero	Mecánica, a ballestas parabólicas de doble flexibilidad

## Instalación Eléctrica

Tensión	24 V
Baterías	2 x 12 V - 100Ah
Alternador	28 V - 90 A
Motor de arranque	4kW

## Abastecimiento (Its.)

Tanque de Combustible	275			
Aceite de motor	9.3 (con filtro)			
Caja de velocidades	9.2			
Eje anterior	0.35			
Puente posterior	18			
Sistema de refrigeración	25			
Sistema de dirección	3			
Urea	27			

## Pesos (Kg.)

PBT tecnico	15,400			
Capacidad Máx. Eje Delantero	5,000			
Capacidad Máx. Tandem Trasero	10,400			
Peso Orden de Marcha (*)	4,900	5,040	5,100	5,189
Peso Orden de Marcha Delantero (*)	3,013	3,100	3,130	3,199
Peso Orden de Marcha Trasero (*)	1,887	1,940	1,970	1,990

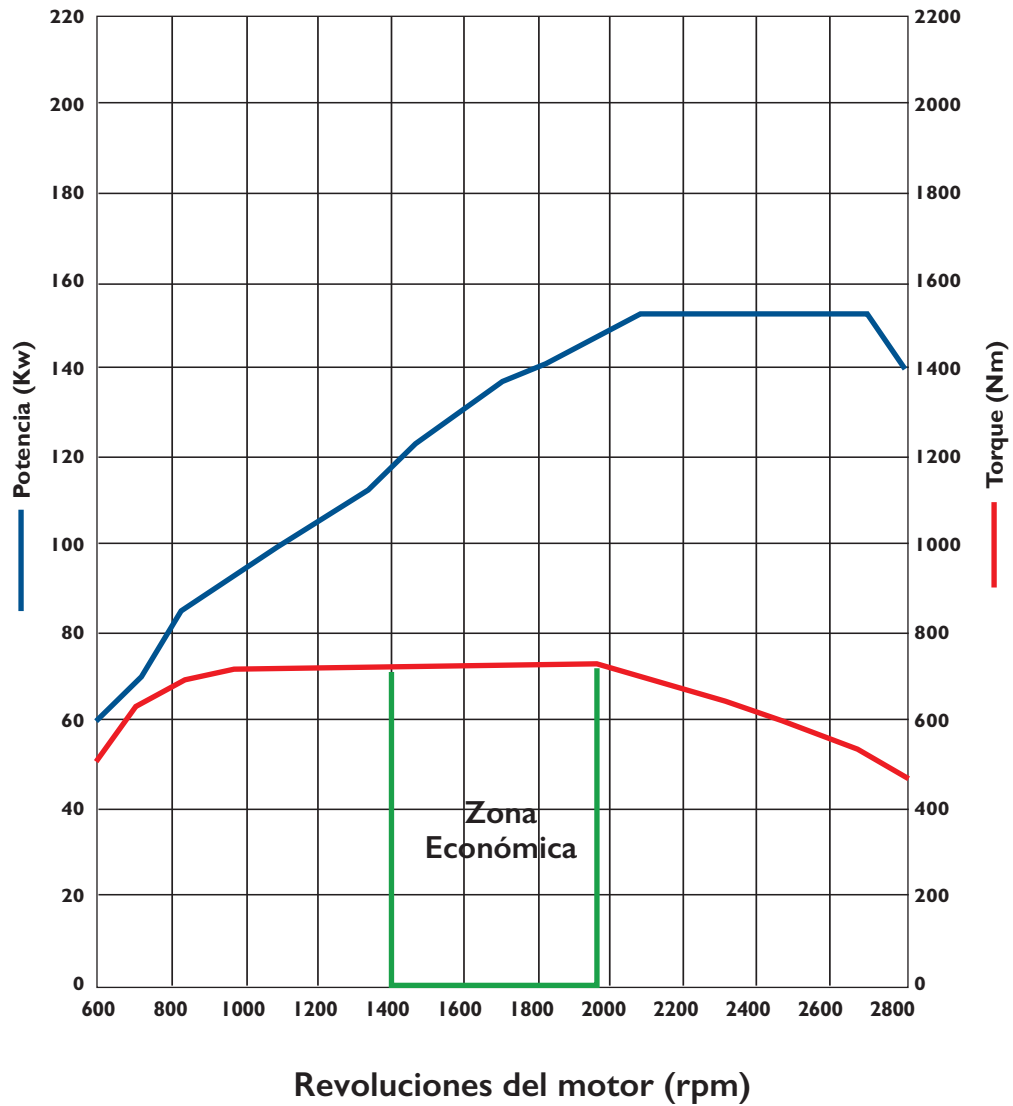
## Dimensiones (Mm.)

Distancia entre ejes	3,610	4,100	4,734	5,094
Largo Total	6,272	7,436	8,395	9,000
Ancho	2,500			
Trocha eje delantero	1,986			
Trocha eje trasero	1,832			
Altura (con escotilla sin carga)	3,019			
Voladizo Delantero	1,362			
Voladizo Trasero	1,300	1,974	2,289	2,544
Radio de giro pared a pared	7,600	8,300	9,190	10,080



# IVECO FPT NEF 4

Potencia máxima 150 Kw (206 cv) @ 2.200 rpm  
Torque máximo 720 Nm @ 1350 2100 rpm



CONCESIONARIO:

Fotos y diseños ilustrativos. Algunos items son opcionales.  
IVECO se reserva el derecho de modificar las especificaciones de este folleto en cualquier momento sin previo aviso.

**IVECO ARGENTINA S.A.**

Av. Presidente Roque Sáenz Peña 615, Piso 11, C.A.B.A.

**PLANTA INDUSTRIAL IVECO**

Ruta Nacional N° 9 - Km 695, Ferreyra, Provincia de Córdoba.