



DAILY



DAILY MINIBUS 45S17
DAILY MINIBUS 55C17

IVECO

DAILY MINIBUS 45S17/55C17

Motor	45S17	55C17
Motor	FPT FIC DS	
Tipo/Cilindrada total - cm ³	4/2998 cm ³	
Diâmetro x curso	95,8 x 104 mm	
Sistema de injeção	Injeção direta (Common Rail)	
Relação de compressão	17,5 ± 0,5: 1	
Potência máxima	170 cv/125 kw @ 3500 rpm	
Torque máximo	400 Nm @ 1300 - 2700 rpm	
Transmissão		
Caixa de câmbio	ZF 6S 420	
Tipo/Acionamento	Manual/ Sincronizado	
Número de marchas	6 à frente e 1 à ré	
Relação da última marcha	0,723:1	
Embreagem		
Tipo	Monodisco a seco com diafragma com comando hidráulico tipo puxado	
Diâmetro do disco	280 mm	
Eixo dianteiro		
Tipo	Mecanismo barra torção	
Eixo traseiro		
Tipo	Simples redução	
Relação de redução	4,10 : 1	
Bloqueio do diferencial (Sim/Não)	Sim	
Suspensão		
Dianteira	Rodas independentes	
Amortecedores	Telescópios de dupla ação	
Barra estabilizadora (Sim/Não)	Sim	
Traseira	Molas trapezoidais de duplo estágio	
Amortecedores	Telescópio de dupla ação	
Barra estabilizadora (Sim/Não)	Sim	

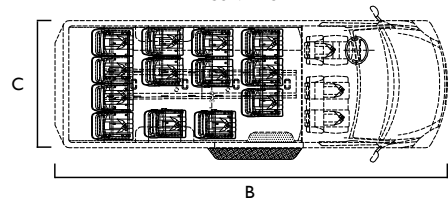
Desempenho (cálculo teórico)			
Velocidade máxima (km/h)	120		
Capacidade de rampa (%)	47%		43%
Relação PBTC/Potência (kg/cv)	25		31
Dimensões (mm)		45S17	55C17
Distância entre-eixos	A	3300	3950
Comprimento total	B	5997	7012
Largura externa	C	2025	2025
Altura externa total (vazio)	D	2755	2930
Bitola anterior		1734	1700
Bitola posterior		1686	1541
Vão livre eixo dianteiro		190	190
Vão livre eixo traseiro		150	150
Balanço anterior		998	998
Balanço posterior		1699	2064
Raio de giro do pneu		6600	7500
Raio de giro parede a parede		7100	8000
Altura piso interno do solo		765	819
Distância interna entre caixa de rodas		1320	1030
Altura primeiro degrau		385	385
Porta posterior			
Largura do vão		1538	
Altura do vão		1780	
Porta lateral			
Largura do vão		1250	
Altura do vão		1780	
Pesos (kg)			
Peso Bruto Total - PBT			
PBT Total		4200	5300
Capacidade máxima de tração - CMT		6500	8000

Carroceria	45S17	55C17
Tipo	Chassi + carroceria	
Direção		
Tipo	Pinhão e cremalheira, com acionamento hidráulico	
Relação de redução	47,4:1	
Freios		
Freio de serviço	Hidráulico, servoassistido	
Atuação	A disco nas rodas dianteiras e traseiras	
Freio de estacionamento	Mecânico a tambor	
Atuação	Eixo traseiro	
Rodas e pneus		
Tipo	Roda a disco de aço	
Aro de rodas (em polegadas)	6,5 x 16,0	5,0 x 16,0
Pneus	225/75R16	195/75R16
Volumes de abastecimento		
Material do tanque de combustível	Plástico	
Capacidade do tanque de combustível	100 L	
Óleo de caixa de câmbio	2,2 L	
Cárter + filtro	6,90 L	
Arrefecimento	10,2 L	
Sistema elétrico		
Alternador	14V - 110A	
Tensão nominal	12V	
Bateria	110 Ah	
Motor de arranque	2,5 kW	

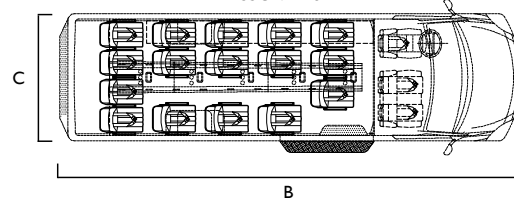
Versões	45S17	55C17
Turismo/Executivo	15+1*	18+1* / 14+1*
Fretamento	15+1	18+1

*Disponibilidade de bagageiro.

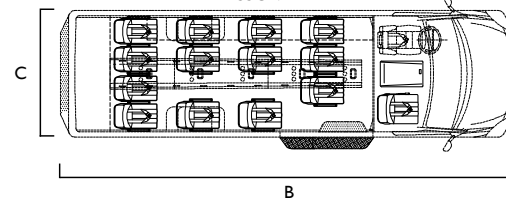
45S17 - 15+1



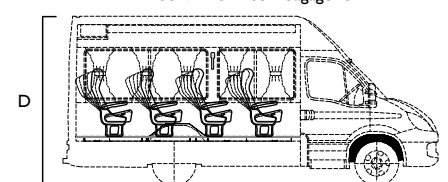
55C17 - 18+1



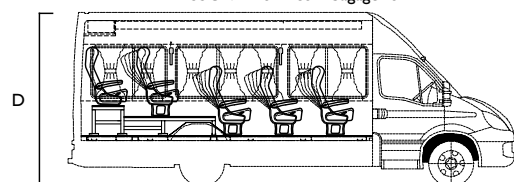
55C17 - 14+1



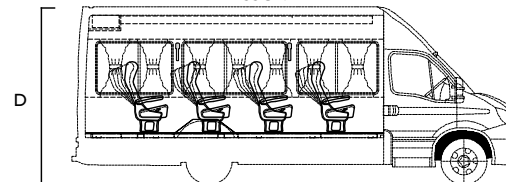
45S17 - 15+1 sem bagageiro



55C17 - 18+1 com bagageiro



55C17 - 14+1



CENTRO DE ATENÇÃO AO CLIENTE
0800 702 3443
www.iveco.com.br

Fotos e desenhos meramente ilustrativos.

A Iveco, em respeito aos seus clientes e visando atendê-los com veículos com o mais elevado grau tecnológico, reserva-se o direito de aprimorar seus produtos continuamente. Portanto, as especificações constantes neste folheto poderão ser alteradas, a qualquer momento, sem prévio aviso.



Veículo atende a legislação Proconve P7.
 Abastecimento deve ser feito com Diesel S50.