

IVECO

En route vers le changement



Conçu pour vous.

IVECO  -WAY

Découvrez les nouveautés de votre IVECO S-WAY !



**MOTEUR XCURSOR 13 :
JUSQU'À 10 % D'ÉCONOMIE
DE CARBURANT**

**NOUVEAU DESIGN INTÉRIEUR
POUR UN CONFORT
DE CONDUITE EXCEPTIONNEL**

**SYSTÈMES D'AIDE
À LA CONDUITE POUR
PLUS DE SÉCURITÉ**

**UN MONDE
DE SERVICES CONNECTÉS**

La réponse à vos besoins.

ALLIANCE DE LA RENTABILITÉ ET DE LA DURABILITÉ

Jusqu'à 10 % d'économie de carburant et de réduction des émissions de CO₂, grâce à la nouvelle chaîne cinématique et à un meilleur aérodynamisme.

NOUVELLE CABINE DIGITALISÉE

Instrumentation digitale optimisée, nouvel écran multimédia et nouveaux rétroviseurs caméras. Nouveau volant et nouvelles fonctionnalités à portée de main pour assurer confort et sécurité dans toutes les opérations.

SYSTÈMES D'AIDE À LA CONDUITE

Nouvel Highway Assist, régulateur de vitesse adaptatif (ACC) avec Stop&Go, GPS prédictif et ensemble de fonctionnalités de sécurité active pour protéger les usagers de la route à 360°.

SOLUTIONS IVECO SERVICES

Solutions de mobilité adaptées à vos besoins. Meilleure productivité et disponibilité de votre flotte grâce à des services connectés renforcés.

UN PROGRAMME DE FIDÉLITÉ

Avec le Drivers Fidelity Club d'IVECO, le premier programme de fidélité du marché, votre bonne conduite plus sûre et plus économique vous permet de cumuler des points et d'accéder à des récompenses.



Un design extérieur racé.

L'élégance dans les moindres détails.

En face avant, feux diurnes et phares à LED disponibles, radar d'assistance à la conduite, marches et poignées intégrées pour accéder au pare-brise et montants de pare-brise latéraux conçus pour garder les portières et les rétroviseurs dégagés même par mauvais temps. Huit options de calandre disponibles comprenant différentes finitions : brillantes, métalliques ou de la couleur de la carrosserie pour s'adapter à l'image de votre entreprise. Couleurs et matières des pare-chocs personnalisables selon vos besoins. Nouveaux rétroviseurs caméras pour une visibilité parfaite et un aérodynamisme optimisé.





Choisissez la cabine qu'il vous faut.

Pour les longues distances, optez pour la cabine couchette AS avec toit bas ou toit haut. Pour des missions régionales, choisissez la cabine couchette AT, avec toit bas ou haut. Pour les missions plus urbaines, la cabine de jour AD est votre choix idéal.



Quand le confort vous aide à rester concentré.

La nouvelle cabine spacieuse vous offre une expérience de conduite inégalée. Position de conduite améliorée, volant entièrement réglable, ergonomie plus fonctionnelle, nouvel écran multimédia et nouvelle instrumentation digitale de 10" ou 12"... Tout est pensé pour vous offrir un maximum de confort et de réactivité.





Un nouveau design à votre image

Personnalisez vos sièges : vous avez le choix entre le tissu ou le cuir, des sièges chauffants, pneumatiques, le soutien lombaire et même la couleur des ceintures de sécurité. Et trouvez la meilleure position de conduite grâce aux multiples réglages du volant et des commandes.

Chaque chose à sa place

Bénéficiez de larges espaces de rangement à l'intérieur et sous la cabine. Connectez vos équipements grâce à 2 ports USB disponibles de série sur la planche de bord.

Une tablette pliante

Travaillez avec aisance grâce à la nouvelle tablette pliante côté passager.



Le TCO le plus compétitif.

Avec l'IVECO S-Way, personnalisez le véhicule et les services pour réduire le coût total de détention.





Des innovations pour réduire la consommation.

Jusqu'à 10 % de consommation en moins grâce à la nouvelle chaîne cinématique, à l'aérodynamisme optimisé et à une conduite prédictive avec le GPS de dernière génération.

Une gamme de motorisations enrichie : nouveaux moteurs XCursor 13 de 580 ch, et XCursor 13 gaz de 500 ch. De nouveaux rapports de pont arrière 2,17 et 2,06. Une boîte de vitesses optimisée avec une nouvelle gestion de passage de vitesses associé à un nouveau GPS prédictif. Plusieurs modes de conduite, de Eco à Power, avec paramètres personnalisables par le conducteur ou à distance.

Des services pour améliorer le TCO.

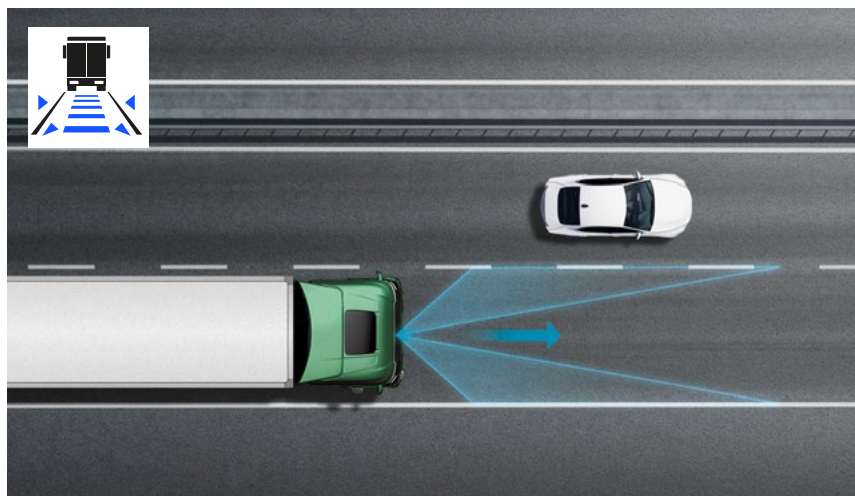
Les services IVECO Uptime sont conçus pour maximiser le temps de fonctionnement grâce à la surveillance du véhicule en temps réel, au diagnostic à distance, aux plans d'entretien et de réparation, ainsi qu'aux actions préventives menées dans votre atelier IVECO lorsque cela s'avère nécessaire.

Avec les services IVECO Productivité et efficacité, vous pouvez surveiller les données et les performances de vos véhicules, minimiser la consommation de carburant, optimiser les itinéraires et améliorer le style de conduite de vos conducteurs afin d'économiser du carburant et réduire les émissions.



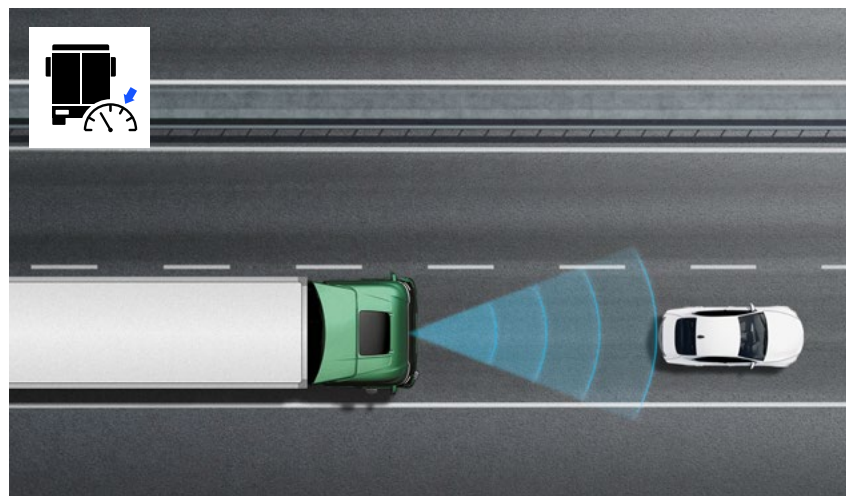
Des nouveaux systèmes d'aide à la conduite (ADAS).

IVECO met la technologie au service de votre sécurité et de celle des autres usagers de la route. Grâce aux systèmes ADAS de niveau 2, gagnez en aisance et en sécurité.



HIGHWAY ASSIST

Aide à rester au centre de la voie. Utilise la caméra frontale, la correction de trajectoire active et la détection des mains sur le volant.



RÉGULATEUR DE VITESSE ADAPTATIF AVEC STOP&GO

Aide à maintenir une vitesse fixe et la distance de sécurité avec les véhicules vous précédant. Module la vitesse et le freinage en fonction des conditions de circulation. Dans un embouteillage, il peut aller jusqu'à l'arrêt total et le redémarrage automatique (après un arrêt de 3 secondes maximum).

Encore plus d'assistance à la conduite.

En accord avec le Règlement européen sur la sécurité générale, l'IVECO S-Way offre de nombreuses nouveautés en matière d'aide à la conduite et de protection des usagers de la route.

Éthylotest antidémarrage (ALC)

Une interface permettant l'installation d'éthylotests antidémarrage, compatibles avec les éthylotests du marché.

Signal de freinage d'urgence (ESS)

Avertit les véhicules vous suivant, via les feux de détresse et les feux stop, en cas de freinage brusque.

Système d'information sur les angles morts (BSIS)

Détecte les usagers de la route se déplaçant à une vitesse comprise entre 5 et 20 km/h dans l'angle mort du côté passager et émet des avertissements visuels et sonores.

Système d'information sur les déplacements (MOIS)

Détecte les usagers de la route se trouvant dans la zone de l'angle mort devant le véhicule et émet des avertissements visuels et sonores.

Détection de la marche arrière (REV)

Permet de voir clairement les usagers ou obstacles éventuels lors d'une marche arrière, grâce à une caméra placée au niveau de la traverse arrière.



Avertisseur de somnolence et de perte d'attention du conducteur (DDAW)

Surveille la vigilance du conducteur et l'avertit en cas de somnolence.

Adaptation intelligente de la vitesse (ISA)

Aide à respecter la limitation de vitesse via un signal visuel et sonore.

Système de freinage d'urgence (AEBS)

Anticipe une collision frontale potentielle en vous avertissant et en ralentissant le véhicule autant que possible. Freinage complet garanti de 80 à 0 km/h.

Système d'avertissement de sortie de voie (LDWS)

Avertit que le véhicule change de voie si les clignotants n'ont pas été activés.

Des moteurs à hautes performances.

Le nouveau moteur XCursor 13 diesel dévoile des technologies de pointe telles qu'un turbocompresseur à double flux, une pression d'injection de carburant plus élevée (2 500 bar), un nouveau bloc-cylindres, un vilebrequin et un arbre à came allégé, des auxiliaires intelligents et une réduction des frottements. Sa puissance maximale de 580 ch / 2 800 Nm de couple est idéale pour les missions de transport exceptionnel tandis que la puissance de 500 ch / 2 600 Nm de couple est optimale sur les missions long-courriers. Le poids du moteur a été réduit de 10 % et sa durabilité atteint désormais 1,6 millions de kilomètres, soit 33 % de plus que son prédécesseur. Le nouveau frein moteur haute performance (HPEB) est le meilleur du marché, capable de remplacer l'Intarder dans certaines missions.



Cursor 9



XCursor 13

GAMME DE MOTEURS DIESEL

Moteur	Cylindrée (litres)	Turbocompresseur	Puissance			Couple		Cabine	
			ch	kW	tr/min	Nm	tr/min	AS	AT/AD
C9	8,7	WG	340	251	1 710 - 2 200	1 400	1 100 - 1 710	-	•
			360	265	1 530 - 2 200	1 650	1 200 - 1 530	-	•
		eVGT	400	294	1 655 - 2 200	1 700	1 200 - 1 655	-	•
XC13	12,9	eVGT	460	338	1 600 - 1 650	2 500	820 - 1 100	•	•
			500	368	1 600 - 1 650	2 600	843 - 1 100	•	•
			540	397	1 500 - 1 650	2 700	950 - 1 200	-	•
			580	426	1 450 - 1 850	2 800	980 - 1 450	•	-



La version XCursor 13 au gaz naturel, développe une puissance de 500 ch et un couple de 2 200 Nm, tout en réduisant la consommation de carburant de 11 %. Ces performances s'accompagnent d'une réduction considérable des émissions de CO₂ grâce au gaz naturel, allant jusqu'à 90 % lorsque le véhicule fonctionne au biométhane.

GAMME MOTEUR GAZ NATUREL

Moteur	Cylindrée (litres)	Turbocompresseur	Puissance			Couple		Cabine	
			ch	kW	tr/min	Nm	tr/min	AS	AT/AD
C9G	8,7	WG	340	251	1 600 - 2 000	1 500	1 100 - 1 600	-	•
			400	294	1 575 - 2 000	1 700	1 200 - 1 575	-	•
XC13G	12,9	eWG	500	368	1 600 - 1 700	2 200	1 000 - 1 500	•	-



Cursor 9G



XCursor 13G

Une solution naturellement écologique.

Les motorisations Cursor C9 NG 8,7 litres et XCursor 13 12,9 litres utilisent le gaz naturel, l'un des carburants les plus écologiques du marché. Alimenté au biométhane, il peut réduire jusqu'à 90 % des émissions de CO₂. Grâce à la dérogation européenne, les véhicules au gaz naturel comprimé (GNC) de 19 et de 26 tonnes bénéficient d'un bonus de poids jusqu'à 1 tonne pour compenser l'augmentation du poids à vide. De nouveaux réservoirs GNC de 2 x 135 litres et de 2 x 175 litres sont désormais disponibles, soit 190 kg de méthane pour une autonomie totale de 800 km. L'IVECO S-Way au gaz naturel est particulièrement adapté aux grandes villes : il peut circuler dans les zones à faible émission et son fonctionnement silencieux en fait une solution de choix pour les travaux de nuit (moins de 72 dB sur l'échelle PIEK Quiet Truck Test).



Gaz Naturel Comprimé.

- **Bouteille de GNC** en acier de type I : 70, 80, 115 ou 148 litres.
- Les **réservoirs de GNC** peuvent être montés sur les côtés des longerons, derrière la cabine ou sur le dessus du châssis.
- Les **nouveaux réservoirs GNC** latéraux de 2 x 135 litres et de 2 x 175 litres, soit 190 kg de méthane offrent une autonomie de 800 km. Ils sont montés de manière à optimiser l'espace pour l'installation des équipements.
- **Ravitaillement NGVI + NGV2** disponible pour toute la gamme.
- **Double pack de réservoirs de GNC sur le côté droit**, disponible pour les porteurs à partir d'un empattement de 5 500 mm et pour une capacité totale de plus de 1 500 litres.



Double GNC côté droit



Réservoirs de GNC derrière la cabine



Réservoirs de GNC côté gauche



Réservoirs de GNC sur le dessus du châssis

Gaz Naturel Liquéfié.

- **Réservoirs de GNL** en acier inoxydable avec 2 diamètres :
Section de 26" (660 mm) : 250, 410 ou 540 litres
Section de 24" (610 mm) : 400 litres
- Les **réservoirs de GNL** sont montés de manière à optimiser l'espace pour l'installation des équipements.
- La **meilleure capacité de carburant de sa catégorie** pour les tracteurs 4 x 2 : 1 080 litres.
- Un **seul réservoir de GNL** peut être positionné à gauche ou à droite.



GNL – jusqu'à 1 700 km



GNL – jusqu'à 1 500 km



GNL – jusqu'à 1 250 km

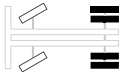
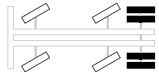

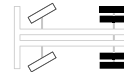
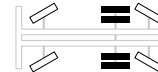
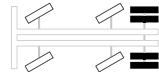

















GNL – jusqu'à 850 km

Une gamme adaptée à votre activité.



TRACTEUR

PORTEUR

		4x2	6x2C	6x2P (Jumelées)	4x2	6x2P	6x2C
IVECO S-Way Diesel							
Cabine	AS	- 	- 		- 	- 	-
	AT	 -	 -	-	 -	 -	
	AD	 -	 -	-	 -	 -	
Moteur / Boîte de vitesses	C9	Robotisée -	- -	-	Robotisée / Automatique -	Robotisée / Automatique -	Robotisée / Automatique
	XCI3	Robotisée Robotisée	Robotisée Robotisée	Robotisée	Robotisée Robotisée	Robotisée Robotisée	-
Suspension essieu arrière	SR	Pneumatique / Entièrement pneumatique	Pneumatique / Entièrement pneumatique	Pneumatique / Entièrement pneumatique	Pneumatique / Entièrement pneumatique	Pneumatique / Entièrement pneumatique	Pneumatique / Entièrement pneumatique
Empattements (mm)		3 650 - 3 800	3 800 - 4 000	3 200 - 3 300	3 800 - 6 700	3 120 - 6 050	4 200 - 4 500

TRACTEUR

PORTEUR

IVECO S-Way gaz naturel		4x2		4x2		6x2P	
							
Cabine	AS		-	-		-	
	AT	-			-		
	AD	-	-		-		-
Moteur / Boîte de vitesses	C9G	-	-	Robotisée / Automatique	-	Robotisée / Automatique	-
	XC13G	Robotisée	-	-	Robotisée	-	Robotisée
Système de carburant	GNC	Jusqu'à 800 km	Jusqu'à 800 km	Jusqu'à 1 000 km	Jusqu'à 1 000 km	Jusqu'à 1 000 km	Jusqu'à 1 000 km
	GNL	Jusqu'à 1 700 km	Jusqu'à 1 700 km	Jusqu'à 1 700 km	Jusqu'à 1 700 km	Jusqu'à 1 700 km	Jusqu'à 1 700 km
Suspension essieu arrière	SR	Pneumatique / Entièrement pneumatique	Pneumatique / Entièrement pneumatique	Pneumatique / Entièrement pneumatique	Pneumatique / Entièrement pneumatique	Pneumatique / Entièrement pneumatique	Pneumatique / Entièrement pneumatique
Empattements (mm)		3 800	3 800	3 800 - 6 300	5 700	3 120 - 6 050	4 200 - 6 050

Vos solutions de maintenance.

Protégez la valeur et les performances de votre véhicule, ainsi que la productivité de votre entreprise.

Nos contrats d'entretien et de réparation optimisent la disponibilité de votre véhicule grâce à notre main-d'œuvre qualifiée et la garantie de pièces de rechange d'origine IVECO.



Créez votre contrat d'entretien et de réparation à la carte :

ENTRETIEN

Entretien et vidange des lubrifiants, huiles et liquides selon le programme d'entretien du manuel utilisateur.

CHAÎNE CINÉMATIQUE

Couvre les réparations du moteur, du système d'injection, de la boîte de vitesses, de l'arbre de transmission et des essieux.

NEW

CHAÎNE CINÉMATIQUE PLUS

Offre un niveau de protection intermédiaire, en ajoutant les réparations du circuit d'échappement, du démarreur et de l'alternateur, des autres éléments de la boîte de vitesses, des pièces électriques et de la prise de force Multipower.

USURE

Couvre l'embrayage, les plaquettes de freins, les disques de freins, les tambours ou les garnitures de frein pour freins à tambour.

RÉPARATION INTÉGRALE

Renforce encore le niveau de couverture en étendant le contrat CHAÎNE CINÉMATIQUE PLUS avec les réparations du système de freinage (hors pièces d'usure), du cylindre d'embrayage, de la suspension, du chauffage, de la climatisation et du compresseur d'air.

Couvertures additionnelles.

Augmentez votre niveau de protection avec des options :

Assistance Non-Stop 24 heures

Service d'assistance routière pour les réparations couvertes par la garantie.

Remorquage

Service de remorquage jusqu'au point de réparation le plus proche, pour les réparations couvertes par la garantie (camion de remorquage non inclus).

Batteries auxiliaires

Réparation et/ou remplacement de batteries, y compris intervention de l'assistance 24 heures, dans les cas couverts par le contrat d'entretien.

Appoint d'huile

Remplissage d'huile moteur limité à 2 litres tous les 3 000 km.

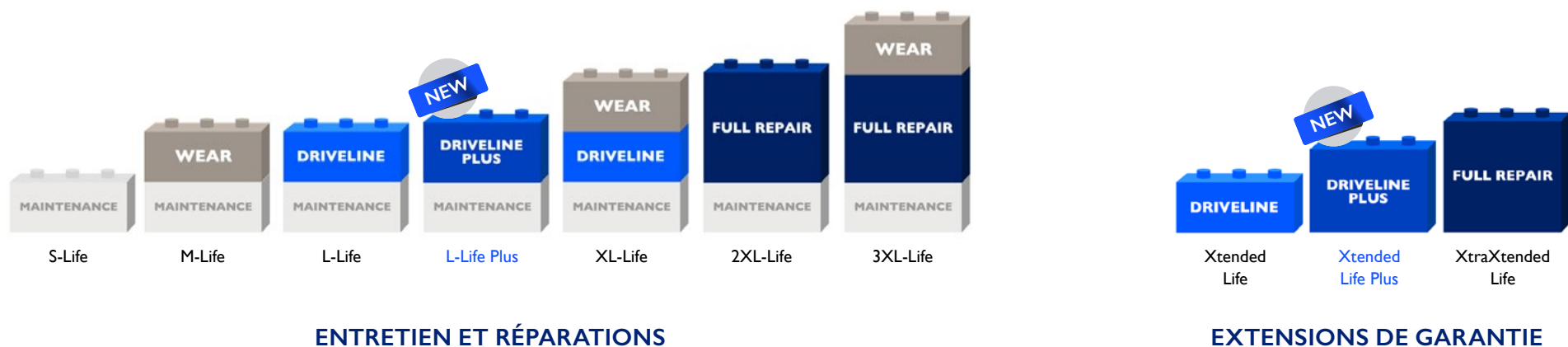
Ampoules de feux

Remplacement des lampes défectueuses.

Balais d'essuie-glace

Remplacement des balais d'essuie-glace une fois par an.

Retrouvez toutes les combinaisons possibles :



Les solutions IVECO Services.

Chez IVECO, notre objectif est d'améliorer la productivité et la rentabilité de nos clients, tout en répondant aux enjeux de disponibilité, de performance des véhicules, de sécurité sur la route et de protection de l'environnement.



Uptime

Parce qu'un véhicule à l'arrêt ne génère aucun revenu, IVECO a développé des services dédiés pour garder votre flotte opérationnelle. Nos équipes la suivent en temps réel, réalisent un diagnostic à distance et planifient au besoin des entretiens de révision ou de réparation.



Productivité et efficacité

IVECO vous aide à réduire vos coûts d'exploitation et votre consommation de carburant en optimisant les itinéraires et le style de conduite de vos conducteurs, via notamment des analyses de performances du véhicule.



Driver Care et Sécurité

Les services Driver Care augmentent les niveaux de confort et de sécurité de vos conducteurs en l'assistant tout au long de son trajet. Les services Sécurité l'aident à développer un style de conduite plus sûr et analyse son taux de vigilance.



Pièces de rechange et accessoires

Notre offre personnalisable de pièces et de services vous permet d'avoir des véhicules entièrement adaptés, pour une vie à bord comme à la maison !



Nos packs de services.

Tous nos véhicules sont dotés d'un boîtier de connectivité. Il permet ainsi d'activer le Start Pack, tout en le combinant avec des solutions de mobilité Premium au choix, en fonction de vos objectifs commerciaux.

Standard

Start Pack

Un ensemble de services visant à simplifier la vie à bord :

- **IVECO ON Access** pour suivre les données de votre flotte en temps réel, afin d'optimiser ses performances et son efficacité.
- **Suivi et gestion** pour optimiser la disponibilité de votre flotte.
- **Easy Way**, la nouvelle application qui facilite la vie à bord du conducteur.

Premium

Pack Productivité

Devenez plus compétitif en étendant le Start Pack avec :

- **IVECO ON Plus**, qui améliore l'expérience IVECO ON grâce aux commandes à distance et à la géolocalisation du véhicule.
- **Suivi de la consommation de carburant** pour établir des plans d'actions et améliorer l'efficacité énergétique de votre flotte.

Pack Assistance au conducteur

Choisissez un vrai compagnon de voyage pour vos conducteurs :

- **IVECO Driver Pal**, qui transforme l'expérience de conduite via des commandes vocales.
- **TomTom Live** pour la navigation des camions, le trafic en direct et les avertissements de limitation de vitesse.

Pack Assistance au conducteur Plus

Privilégiez le bien-être en élargissant le pack Assistance au conducteur avec :

- **Le Suivi santé conducteur**, qui surveille les paramètres de santé vitaux tel que le rythme cardiaque, et qui lui fournit des recommandations pour l'aider à prendre soin de sa santé.

Pack Sécurité

Renforcez la sécurité de votre flotte :

- **IVECO ON Plus**, qui améliore l'expérience IVECO ON grâce aux commandes à distance et à la géolocalisation du véhicule.
- **Suivi et évaluation sur le style de conduite.**

Pack Disponibilité Plus

Maximisez la disponibilité de votre flotte et prenez soin de vos conducteurs avec :

- **IVECO Entretien et réparation**, des solutions adaptées à vos besoins pour garantir la disponibilité maximale de vos véhicules.
- **IVECO TOPCARE**, le service d'assistance premium conçu pour offrir à vos conducteurs une tranquillité d'esprit sur la route grâce à une assistance renforcée. En cas d'arrêt imprévu, tout est mis en place pour remettre votre véhicule sur la route le plus rapidement possible.



IVECO

\leftarrow -WAY
500

IVECO \leftarrow -WAY



Accessories

ENHANCED EXPERIENCE

Accessoires IVECO

Adaptez parfaitement votre IVECO S-Way à vos besoins grâce à notre vaste gamme d'accessoires de grande qualité spécialement conçus pour améliorer l'efficacité et les performances de votre véhicule, renforcer votre sécurité et accroître votre confort.

IVECO
00800|4|8|3|2|6|000
Assistance Non-Stop



IVECO Assistance Non-Stop est joignable sur simple appel téléphonique, 7 jours sur 7 et 24 heures sur 24, pour maintenir votre IVECO S-Way et vos activités en marche.

IVECO Non-Stop est l'application originale pour téléphones d'IVECO, que vous pouvez utiliser pour communiquer avec IVECO en cas de panne de votre véhicule. Saisissez simplement les informations de votre véhicule (numéro d'identification du véhicule et plaque d'immatriculation), puis appuyez pour envoyer une demande d'assistance au centre de clientèle IVECO. Nous traiterons votre demande, préviendrons l'atelier le plus proche et suivrons la réparation de votre véhicule. Via cette application, vous pouvez recevoir des mises à jour sur l'état d'avancement de l'assistance de votre véhicule.


Genuine Parts

HIGH PERFORMANCE

Les **pièces de rechange d'origine IVECO** garantissent les mêmes performances de votre IVECO S-Way au fil des ans, à moindre coût. Avec ces pièces, vous aurez la tranquillité d'esprit de savoir qu'elles ont été rigoureusement testées au niveau de la sécurité, de la cohérence et de la fiabilité, et qu'elles s'accompagnent d'une garantie de 1 an.

IVECO
CAPITAL

IVECO CAPITAL est la marque de services financiers d'Iveco Group et offre une gamme complète de services de financement, de crédit-bail, d'assurance et de services auxiliaires pour les véhicules commerciaux et industriels. Notre présence de longue date dans le secteur du financement des transports nous permet de proposer des solutions financières flexibles et sur mesure, ainsi que des offres de bouquets dédiés*, afin de répondre aux missions et objectifs variés des clients et de leur offrir une tranquillité d'esprit totale.



Pour en savoir plus, rendez-vous sur www.ivecocapital.com/fr_fr
Pour une offre personnalisée, contactez votre concessionnaire IVECO ou le service IVECO Ventes directes.

*Selon les spécificités de chaque pays. Les conditions générales s'appliquent.
Financement soumis à l'approbation d'IVECO CAPITAL.



PUBLICATION H2331001FR - 02/24

Les informations et images contenues dans ce catalogue sont données à titre d'exemple.
IVECO se réserve le droit d'apporter des modifications à tout moment et sans préavis pour répondre à toutes les exigences de fabrication.